



**TO MEME OR NOT
TO MEME?
THAT IS THE QUESTION...**



BONDPARTNERS SA

RAPPORT ANNUEL 2024

BONDPARTNERS (BPL) est une société financière suisse, fondée en 1972. Elle est autorisée au sens de la Loi Fédérale sur les Etablissements Financiers (LEFin) en qualité de maison de titres; elle est de ce fait soumise à l'Autorité Fédérale de Surveillance des Marchés Financiers (FINMA). BPL est en outre membre de l'Association Suisse des Banquiers.

SITUATION

Bondpartners SA
Avenue de l'Elysée 24
Case postale 174
1001 Lausanne - Suisse

COMMUNICATION

Téléphone	+41(0)21 613 43 43
Téléfax	+41(0)21 617 97 15
	+41(0)21 617 45 35
E-mail	bpl@bpl-bondpartners.ch
Web	www.bpl-bondpartners.ch

CONTRIBUTION

Bloomberg	BONP
SIX Financial Information	85, BPL001
	85, BPL100SS

COMPENSATION

Euroclear	90439
Clearstream	13625
SIX SIS	CH100582
BIC code	BONDCH21
ISIN	(OTC-X) CH0545753953

ADHÉSION

ICMA	74.1550
SwissBanking	901
SIX Swiss Exchange	1323
IDE (TVA)	CHE-105.766.073
LEI	391200DMGAI5CoMDYA12

AND THEN I SAID TO BUFFETT



**ONLY FOOLS
BUY GOLD**




TABLE DES MATIÈRES

Organes de la Société	4
Présentation de la Société	7
Avant-propos	8
Commentaires sur l'activité et les comptes	12
Etats financiers	19
Gouvernance d'entreprise	23
Comptes individuels au 31.12.2024	34
Etat des capitaux propres au 31.12.2024	37
Annexe aux comptes annuels clos au 31.12.2024	40
Proposition relative à l'emploi du bénéfice disponible	69
Rapport de l'Organe de révision à l'Assemblée générale ordinaire des actionnaires	70
Publication des fonds propres, chiffres-clés & ratios	72
Répertoire	74

TABLE OF CONTENTS

<i>Directors and officers</i>	4
<i>Company profile</i>	7
<i>Foreword</i>	8
<i>Comments on BPL's activity and accounts</i>	12
<i>Financial statements</i>	19
<i>Corporate governance</i>	23
<i>Statutory accounts as at 31.12.2024</i>	34
<i>Statement of changes in equity as at 31.12.2024</i>	37
<i>Notes to the financial statements as at 31.12.2024</i>	40
<i>Proposal regarding the earnings appropriation</i>	69
<i>Report of the statutory auditors to the Annual General Meeting</i>	70
<i>Capital adequacy disclosures, key figures & ratios</i>	72
<i>Directory</i>	74

Président / Chairman

Paul-André Sanglard Porrentruy (CH)	(suisse)	1950 ⁽¹⁾ 2022 ⁽²⁾	Économiste indépendant. Docteur en Sciences économiques. Ancien chef de la Trésorerie générale du Canton du Jura, ancien chargé de cours en finances publiques à l'Université de Genève, ancien membre du Conseil de Direction du World Economic Forum, Genève. Ancien président de la Banque Cantonale du Jura et de la Vaudoise Assurance, ancien vice-président de la Banque Cantonale Vaudoise. Président de Pury Pictet Turrettini & Cie SA ; vice-président de QNB (Suisse) SA ; administrateur de Baader Helvea AG, Uniservice SA, Alcyon Holding SA.
---	----------	--	--

Membres / Members

Frédéric Binder Veyrier (CH)	(suisse)	1968 ⁽¹⁾ 2020 ⁽²⁾	Licencié en droit et avocat au Barreau de Genève. Post-grade de droit européen de L'Institut D'Etudes Européennes (Université Libre de Bruxelles). Ancien Directeur de Lombard Odier & Cie SA et Landolt & Cie SA. Président de ONE Swiss Bank SA ; vice-président de Auris Wealth Management SA ; administrateur de Prime Partners SA et Alias Partners SA. Avocat conseil auprès de l'Etude Bonnant & Associés ⁽³⁾ .
Stéphane Bise Lutry (CH)	(suisse)	1962 ⁽¹⁾ 1995 ⁽²⁾	Licencié en droit. Ancien collaborateur de la Banque Populaire Suisse et de Rentenanstalt-Swiss Life. Fondateur et ancien président de Trianon SA (ressources humaines et prévoyance professionnelle). Président de Elite Asset Management SA. Directeur de CAC SA et président de SwissTruth SA ⁽³⁾ .
Edgar Brandt Crans (CH)	(suisse)	1960 ⁽¹⁾ 2004 ⁽²⁾	Licencié HEC, postgrade informatique/organisation, expert-comptable diplômé. Ancien directeur et associé d'Arthur Andersen SA. Ancien directeur et administrateur de BearingPoint SA. Vice-président de EFG Asset Management SA. Administrateur de J.P. Morgan (Suisse) SA, Quaero Capital SA, MyPUREskin SA. Fondateur de Edgar Brandt Sàrl (conseils d'entreprise et audit) ⁽³⁾ .
Régis Menétréy Paudex (CH)	(suisse)	1961 ⁽¹⁾ 1997 ⁽²⁾	Spécialiste FMH en médecine interne et cardiologie.
René Sieber Genève (CH)	(suisse)	1955 ⁽¹⁾ 2023 ⁽²⁾	Docteur en Sciences économiques et sociales. Ancien cadre de la Banque de Dépôts et d'Unigestion SA. Cofondateur et ancien administrateur-délégué de Dynagest S.A. Ancien président du Comité de gestion d'Ethos Services SA. Administrateur de GAMA Asset Management SA. Professeur à l'Université de Genève et co-directeur du DAS en asset management. Membre de l'Advisory Board du Centre de Compétences pour la Finance Durable de l'Université de Zürich.

Secrétaire hors Conseil / Secretary to the Board (non member)

Olivier Perroud La Conversion (CH)	(suisse)	1966 ⁽¹⁾	Etudes socio-économiques, formation auprès de la Banque Cantonale Vaudoise. Diplômé de l'ISMA. Divers postes administratifs et de gestion auprès d'établissements bancaires à Genève dont Chemical Bank NY, BONY-IMB et Mirabaud & Cie SA. Consultant bancaire auprès de Temenos. Carrière professionnelle principalement effectuée auprès de BPL, CRO et CCO.
--	----------	---------------------	--

⁽¹⁾ Année de naissance / *Year of birth*⁽²⁾ Année de l'entrée en fonction au conseil d'administration / *Year of joining the board*⁽³⁾ Membre du comité d'audit et des risques / *Member of the audit and risk committee*

RÉVISION INTERNE

INTERNAL AUDITOR

ASMA, Asset Management Audit & Compliance SA, Genève

SOCIÉTÉ D'AUDIT

EXTERNAL AUDITOR

BDO SA, Genève

DIRECTION ET CADRES

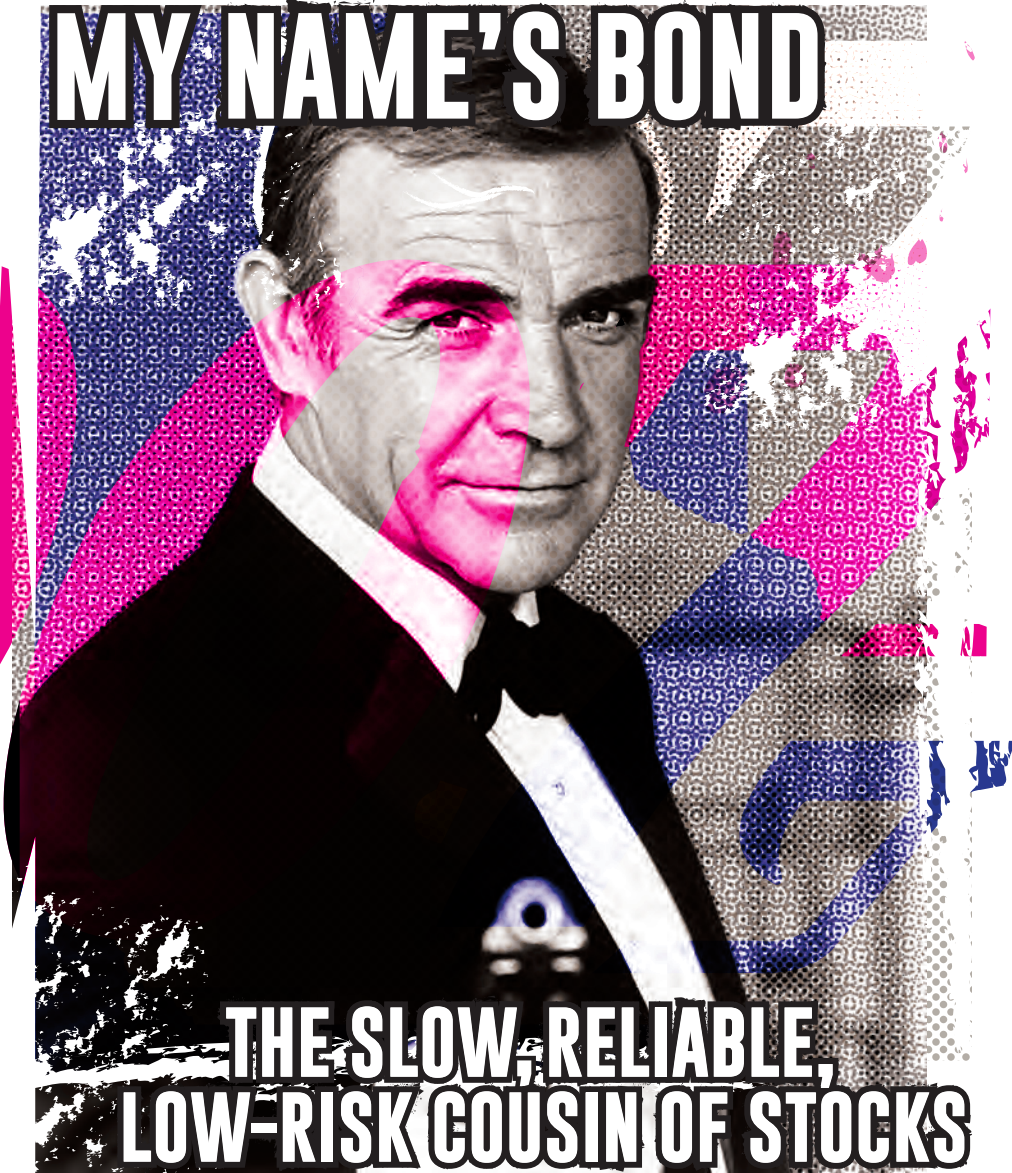
MANAGEMENT

M. Christian Plomb	directeur général/ <i>chief executive officer</i>	
M. Olivier Perroud	directeur/ <i>senior vice president</i>	administration/ <i>administration</i>
M. Pascal Kaeslin	directeur/ <i>vice president</i>	bourse/ <i>trading</i>
M. Raffaele Maiolatesi	directeur/ <i>vice president</i>	bourse/ <i>trading</i>
M. Didier Fürbringer	sous-directeur/ <i>deputy vice president</i>	comptabilité/ <i>accounting</i>
M. Salvatore Spinello	sous-directeur/ <i>deputy vice president</i>	titres/ <i>settlement</i>
M. Paolo Argenti	fondé de pouvoirs/ <i>assistant vice president</i>	titres/ <i>settlement</i>
M. David Bensimon	fondé de pouvoirs/ <i>assistant vice president</i>	administration/ <i>administration</i>
M. Fabrice Deferr	fondé de pouvoirs/ <i>assistant vice president</i>	informatique/ <i>computing</i>
M. Anthony Villeneuve	fondé de pouvoirs/ <i>assistant vice president</i>	bourse/ <i>trading</i>
M. Antonio Dell'Ermo	cadre/ <i>authorized officer</i>	bourse/ <i>trading</i>
M. Jean-Michel Gavriliuc	cadre/ <i>authorized officer</i>	administration/ <i>administration</i>
M. Pierre Rapin	cadre/ <i>authorized officer</i>	bourse/ <i>trading</i>
M. Claude Wanner	cadre/ <i>authorized officer</i>	comptabilité/ <i>accounting</i>

Nota bene: Les membres du conseil d'administration, ceux du comité d'audit et des risques et ceux de la direction sont assujettis à l'autorisation de l'Autorité Fédérale de Surveillance des Marchés Financiers et sont soumis à différents articles de la Loi Fédérale sur les Banques et de la Loi Fédérale sur les Etablissements Financiers. Ils doivent, entre autres, jouir d'une bonne réputation, disposer des connaissances professionnelles nécessaires et offrir toutes garanties d'une activité irréprochable.

Nota bene: The members of the board of directors, the members of the audit and risk committee and those of the management are subjected to the authorization of the Swiss Financial Market Supervisory Authority and must adhere to various articles of the Federal Banking Act and the Financial Institutions Act. They must, inter alia, enjoy a good reputation and have all necessary professional knowledge. In addition, they must offer all guaranties of an irreproachable activity.

MY NAME'S BOND



**THE SLOW, RELIABLE,
LOW-RISK COUSIN OF STOCKS**

Présentation de la société

Company profile

BONDPARTNERS SA (BPL) est une société financière suisse, fondée en 1972. Elle est autorisée au sens de la Loi Fédérale sur les Etablissements Financiers (LEFin) en qualité de maison de titres; elle est de ce fait soumise à l'Autorité Fédérale de Surveillance des Marchés Financiers (FINMA). BPL est en outre membre de l'Association Suisse des Banquiers.

Sise à Lausanne, la Société accomplit depuis plus de 50 ans différentes activités de négoce et de courtage, principalement à l'usage des intervenants professionnels et des investisseurs institutionnels, tels que les banques, les gérants de fortune, les fonds de prévoyance, les compagnies d'investissements et d'assurances, les agents de change, etc. Elle figure parmi les organisations importantes de son secteur en Europe. BPL emploie une trentaine de collaborateurs. Ses activités sont plus particulièrement axées sur le commerce interprofessionnel de divers instruments obligataires et produits structurés exprimés en une vingtaine de monnaies de référence, sur l'intermédiation et la négociation d'un marché hors-bourse sur les valeurs suisses et étrangères à petite et moyenne capitalisation (*HelveticA*), ainsi que sur la collaboration avec plusieurs courtiers lui permettant d'avoir accès aux places boursières situées en Europe, en Amérique et en Extrême-Orient. BPL a, en outre, poursuivi la diversification de son tissu d'affaires en développant un service d'exécution pour les contreparties réglementées.

BONDPARTNERS fait partie des établissements autorisés et surveillés par l'Autorité fédérale de surveillance des marchés financiers. Elle est membre de l'Association Suisse des Banquiers (ASB). Elle est également reporting member de la Bourse Suisse (SIX Swiss Exchange) et sociétaire de l'International Capital Market Association (ICMA). Au surplus, en ce qui concerne la compensation des opérations, on peut relever que BPL est membre d'Euroclear, Clearstream et SIX SIS. BONDPARTNERS a ouvert son capital au public, dès 1986, en procédant à l'émission de bons de participation qui, après avoir été traités aux bourses de Lausanne et de Genève, ont été convertis dès 1997 en actions au porteur qui ont été cotées au SIX Swiss Exchange jusqu'en juillet 2015. Depuis lors ces actions intermédiées ont été converties en titres nominatifs qui sont échangés sur la plateforme de négoce électronique OTC-X de la Banque Cantonale de Berne.

Depuis 1985, la Société a installé son siège et ses principaux bureaux dans l'ancienne demeure de la reine d'Espagne à Ouchy. Ceux-ci sont équipés de tous les systèmes informatiques et de télécommunications modernes, aptes à satisfaire aux exigences de ce type d'activités.

BONDPARTNERS SA (BPL) is a Swiss financial company which was founded in 1972. It is authorized under the Financial Institutions Act (FinSA) as securities firm; it is therefore subjected to the control of the Swiss Financial Market Supervisory Authority (FINMA). In addition, BPL is member of the Swiss Bankers Association.

*Based in Lausanne, the Company has, for more than 50 years, been performing various dealing and brokerage services oriented to professional operators and institutional investors, such as banks, portfolio managers, savings and loan institutions, insurance companies, mutual and pension funds, stockbrokers, etc. It is considered to be amongst the important European organizations in this industry. BPL currently employs about thirty co-workers. Its activities are centred more particularly on the interprofessional dealing of diverse fixed income securities and structured financial instruments issued in some twenty reference currencies, on over-the-counter intermediation and trading for Swiss and foreign small to medium capitalization (*HelveticA*), as well as on brokerage trading on stock exchanges located in Europe, America and the Far East. In addition, BPL has pursued the diversification of its business by developing execution services on behalf of regulated counterparties.*

BONDPARTNERS belongs to the companies which are authorized and supervised by the Swiss Financial Market Supervisory Authority. It is member of the Swiss Bankers Association (SBA). The Company is also reporting member of the Swiss Stock Exchange (SIX Swiss Exchange) and registered member of the International Capital Market Association (ICMA). Moreover, with regard to transaction clearing, it can be pointed out that BPL is member of Euroclear, Clearstream and SIX SIS. In 1986, BPL opened its capital to the public by issuing participation certificates which, having been traded on the Lausanne and Geneva stock exchanges, were converted in 1997 into bearer shares which were quoted on the SIX Swiss Exchange until July 2015. Since then these intermediated shares have been exchanged into registered shares which are traded on the Berner Kantonalbank's OTC-X electronic exchange platform.

Since 1985, the Company's headquarters have been located in the former residence of the Queen of Spain, near Ouchy. The offices are fitted out with the latest and most up-to-date computer and telecommunication services.

Avant-propos *Foreword*

TO MEME OR NOT TO MEME? THAT'S THE QUESTION

Conçue à l'origine par le biologiste britannique Richard Dawkins, la notion de «mème» a pris une dimension nouvelle avec l'avènement d'Internet. Toutefois, son appropriation contemporaine, souvent parodique, s'est largement éloignée de ses fondements scientifiques, qui revêtaient une portée bien plus sérieuse, liée à l'évolution génétique et au mimétisme. Ce qu'il en reste aujourd'hui, ce sont ces images omniprésentes sur la Toile, caractérisées par un aspect volontairement décalé ou grotesque, émaillées de textes humoristiques ou sarcastiques, généralement rédigés en lettres capitales et en caractères gras. Par sa nature virale, le mème s'est imposé comme un élément incontournable de la culture numérique populaire, intrinsèquement lié à l'actualité. Cette omniprésence a conduit Bondpartners à adopter ce concept dans l'illustration de son rapport d'activité cette année, tant il a redéfini les codes de la communication, captant l'attention des masses dans un environnement saturé d'information et de testostérone.

Le domaine financier, comme d'autres secteurs, n'a pas échappé à cette tendance. Les acteurs économiques qui le composent, traditionnellement perçus comme austères et empreints de rationalité, se retrouvent à interagir avec un langage aussi ludique qu'universellement partagé. Cela n'a pas été sans difficulté : l'adoption de formes d'expression plus modernes, tout en renforçant la connexion aux

Originally conceived by British biologist Richard Dawkins, the concept of "meme" experienced a new dimension with the advent of the Internet. However, its contemporary appropriation, often in a parodic manner, has strayed far from its scientific foundations, which carried a much more serious scope, tied to genetic evolution and mimetism. What remains today are those omnipresent images across the Web, characterized by their deliberately offbeat or grotesque appearance, peppered with humorous or sarcastic texts typically written in bold capital letters. Through its viral nature, the meme has established itself as an essential element of popular digital culture, inherently linked to topical issues and current events. This omnipresence has inspired Bondpartners to adopt the meme-concept in the illustration of its business report this year, as it has redefined the codes of communication, capturing mass attention in an environment saturated with information and testosterone.

The financial sector, like many others, has not escaped this trend. Its economic actors, traditionally perceived as austere and rooted in rationality, now find themselves interacting with a language that is as playful as it is universally shared. This has not been without challenges: adopting more modern forms of expression, while strengthening connections to emerging trends, can also lead to misunderstandings or reputational

tendances émergentes, peut également engendrer des malentendus et des risques réputationnels. C'est notamment le cas lorsqu'un mème ou un message est mal interprété, donnant l'impression de banaliser des sujets graves, voire d'encourager le déni. Telle n'est évidemment pas notre intention. Notre démarche repose avant tout sur la recherche d'humour et d'originalité, visant à mettre en lumière et à interpréter des événements marquants de l'exercice écoulé. Il arrive aussi, parfois, que ce soit pour véhiculer un message plus subtil.

L'année qui vient de s'achever n'a pas été exempte d'anxiété. La situation géopolitique et géoéconomique a en effet continué d'alimenter les incertitudes et les craintes, dans un contexte marqué par les dérèglements environnementaux et climatiques. Par ailleurs, les avancées technologiques, bien que remarquables –de la blockchain à l'informatique quantique, en passant par l'Internet des objets, le métavers, la robotique, et plus récemment l'intelligence artificielle, qu'elle soit générative ou non- ont capté (jusqu'à l'excès ?) l'imaginaire collectif, tout en dynamisant certaines valeurs boursières et indices financiers. Ces progrès s'inscrivent dans un monde de plus en plus complexe, toujours affecté par les répercussions économiques de la pandémie et les tensions inflationnistes qui persistent.

Si Bondpartners avait dû choisir un mème emblématique de son activité pour 2024, ChatGPT –consulté pour l'occasion- a suggéré l'image d'un matou (animal favori du Web), dont les yeux exorbités scrutent un graphique financier aux fluctuations erratiques, accompagné de la légende: «Quand tu veux démontrer à tes amis la corrélation entre les taux d'intérêt réels et les rendements obligataires». Bien qu'amusante, cette proposition aurait pu être surpassée, n'en déplaise à l'IA, ce qui explique pourquoi le mème en question n'a pas été retenu dans notre rapport. Nous lui avons préféré une sélection d'illustrations populaires plus cocasses, minutieusement choisies sur les réseaux sociaux et arrangées à notre sauce.

risks. This is particularly true when a meme or message is misinterpreted, creating the impression of trivializing serious matters subjects or even encouraging denial. This, of course, is not our intention. Our approach is primarily driven by seeking humor and originality, while aiming to highlight and interpret key events of the past financial year. Occasionally, it also serves to convey more subtle messages.

The preceding year has not been devoid of anxiety. Geopolitical and geoeconomic conditions have continued to fuel uncertainties and fears, against a backdrop of environmental and climatic disruptions. At the same time, remarkable technological advancements –ranging from blockchain to quantum computing, the Internet of Things, metaverse, robotics, and, more recently, artificial intelligence, whether generative or not- have captured (perhaps excessively?) the collective imagination, while boosting certain stock values and financial indices. These advancements unfold in an increasingly complex world still grappling with the economic repercussions of the pandemic and the persistent inflationary pressures.

Had Bondpartners been asked to choose an iconic meme for its professional activities in 2024, ChatGPT –consulted for the occasion- suggested the image of a tomcat (the Web's favorite animal) with bulging eyes, staring at a financial chart with erratic fluctuations, accompanied by the caption: "When you're trying to demonstrate to your friends the correlation between real interest rates and bond yields." Amusing as it may be, this proposal could have been surpassed –apologies to the AI- which explains why this same meme was not included in our report. Instead, we opted for a selection of funnier, carefully curated popular illustrations from social networks, tweaked a bit to our liking.

Sur le plan professionnel, l'année a été marquée par une volatilité chronique et un certain attentisme quand il s'agit de notre cœur de métier, quand bien même l'attrait pour le segment obligataire n'ait pas été démenti. Parallèlement, l'activité d'intermédiation sur produits structurés a continué de connaître une forte dynamique, augmentant les volumes traités mais comprimant les marges dans des proportions similaires. Cette situation s'est traduite par un résultat net inférieur à celui d'un exercice précédent exceptionnellement favorable, tandis que le bénéfice disponible et le total des fonds propres sont demeurés pratiquement inchangés.

L'année 2025 s'annonce comme une période-clé, marquée par les conséquences de l'élection présidentielle américaine, qui influenceront les perceptions globales des risques politiques et économiques. Les marchés financiers évolueront au gré des comportements des investisseurs et de la volatilité, exigeant une gestion prudente et réaliste des enjeux à venir.

From a professional standpoint, the year was marked by chronic volatility and a degree of wait-and-see attitude when it came to our core business, even though the appeal of the bond segment showed no signs of waning. At the same time, the intermediation activity in structured products continued to enjoy strong momentum, increasing volumes traded but squeezing margins to similar proportions. This dynamic resulted in a lower net income than in the exceptionally favorable previous year, while available earnings and total shareholders' equity remained virtually unchanged.

The year 2025 promises to be a pivotal period, highlighted by the aftermath of the U.S. presidential election, which will influence global perceptions of political and economic risks. Financial markets will evolve in line with investment behaviors and volatility patterns, requiring careful and rational management of the challenges ahead.



**THE FED IS
CUTTING RATES**

**SO BONDS SHOULD
RISE, RIGHT?**

RIGHT?

Commentaires sur l'activité, l'environnement et les comptes

Commentary on activity, environment and financial statements

"In Springfield, they're eating the dogs, the people that came in (Haitian immigrants). They're eating the cats. They're eating the pets, of the people who live there." -Donald Trump

"They're eating the dogs (woof, woof, woof, woof) –they're eating the cats (meow, meow, meow, meow)." -The Kiffness

"(About female democrats) a bunch of childless cat ladies who are miserable at their own lives and the choices that they've made and so they want to make the rest of the country miserable, too." -JD Vance

"I believe we can accomplish so much more in this country if we are led by calm and not chaos." -Taylor Swift the "Childless Cat Lady"

"Fine Taylor (Swift) ... you win ... I will give you a child and guard your cats with my life," -Elon Musk

En septembre, lors de la campagne présidentielle, le candidat républicain et futur dirigeant des Etats-Unis a relayé de fausses rumeurs prétendant que les immigrés haïtiens se livraient à la consommation d'animaux de compagnie. Cette déclaration a suscité une vague intense de réactions, alimentant la prolifération de messages, mêmes et autres échanges verbaux et écrits, dont certains échos, concernant en particulier nos amis félins, figurent ci-dessus.

Au-delà de l'absurdité de telles allégations, qui illustrent une fois encore le manque de rigueur et de sincérité dont peuvent faire preuve nos «élites», il convient de noter que l'année écoulée, d'un point de vue plus analytique et professionnel, s'est avérée contrastée. Elle n'a pas échappé aux excès en tout genre et aux annonces tonitruantes, dont la plupart n'ont ni été concrétisées ni corroborées. Le «fourre-tout» informationnel, alimenté depuis un certain temps par des analyses, recommandations et interprétations aussi disparates que contradictoires, aurait pu constituer un terrain fertile pour un investissement rationnel. Cependant, il a été sacrifié sur l'autel du spectacle médiatique, exacerbant tantôt l'appétit au risque, tantôt la frilosité des opérateurs, avec pour corollaire une volatilité accrue. En somme, rien de bien nouveau sous le soleil des marchés.

Ainsi, l'exercice sous revue peut être qualifié de favorable, bien que dans une moindre mesure que l'année précédente, dans un contexte désormais davantage géopolitique qu'économique.

In September, during the presidential campaign, the Republican candidate and future U.S. leader spread false rumors claiming that Haitian immigrants were engaging in the consumption of pets. This statement sparked a wave of intense reactions, fueling the spread of messages, memes, and other verbal and written exchanges, some of which, particularly concerning our feline friends, are illustrated above.

Beyond the absurdity of such allegations, which once again highlight the lack of rigor and truthfulness that can be displayed by our "elites", it is important to note that the past year, from a more analytical and professional standpoint, was marked by contrasts. It was not exempt from excesses of all kinds and bombastic announcements, most of which were neither materialized nor corroborated. The informational "catch-all," fueled for some time by analyses, recommendations, and interpretations as disparate as they were contradictory, could have constituted fertile ground for a rational investment. However, it was sacrificed on the altar of media spectacle, exacerbating, at times, both risk appetite and operators' hesitation, leading to increased volatility. In short, not much new under the sun of the markets.

Thus, the exercise under review can be deemed favorable, although to a lesser extent than the previous year, in a context now more geopolitical than economic.

L'économie américaine a conclu l'année 2024 sur une note solide, la consommation des ménages continuant de soutenir la croissance, laquelle a progressé de 2,8% pour l'ensemble de la période, contre 2,9% en 2023. La pression inflationniste sous-jacente est demeurée persistante, tandis que le taux de chômage est resté faible et quasi stable. La Réserve fédérale a procédé à trois baisses de son taux directeur depuis septembre, bien qu'elle se soit nettement rapprochée de la fin de son cycle d'assouplissement monétaire.

Le panorama est bien différent en Europe, où l'économie est en stagnation, enregistrant une croissance nulle. La Banque centrale européenne a réduit ses taux à quatre reprises en 2024, dans un contexte où l'inflation tend progressivement vers son objectif à long terme de 2%. La Banque nationale suisse, confrontée à une croissance réelle du PIB de 1% et à une augmentation des prix d'un pourcentage comparable, a également procédé à un assouplissement monétaire significatif, ramenant son taux directeur de 1,75% à 0,5% dès mars.

En Asie, le Japon et la Chine ont subi un ralentissement de l'activité, marqué par une consommation atone. Dans une démarche asynchrone, la Banque du Japon a mis un terme à sa politique de taux négatifs en mars et a relevé en juillet son objectif à court terme. De son côté, la Banque populaire de Chine a procédé à une nouvelle réduction de son taux de référence, cherchant ainsi à contrebalancer la faiblesse de l'économie qui s'inscrit dans le sillage des effets persistants de la crise immobilière.

Sur le marché obligataire, la plupart des segments ont affiché des performances honorables, le compartiment du haut rendement surpassant la dette souveraine. Durant une partie de l'année, les primes de risque de crédit se sont quelque peu contractées, dans un contexte de reflation et de convergence initiale des politiques monétaires de la Fed et de la BCE, en dépit de leur décalage. Toutefois, la désynchronisation des économies de part et d'autre de l'Atlantique s'est ensuite progressivement accentuée, conduisant à une désunion des anticipations et, partant, des rendements. Quoi qu'il en soit, et malgré le retour

The U.S. economy ended 2024 on a solid note, with household consumption continuing to support growth, which progressed by 2.8% for the entire period, compared to 2.9% in 2023. Underlying inflationary pressure remained persistent, while the unemployment rate stayed low and nearly stable. The Federal Reserve implemented three cuts to its key interest rate since September, though it is now clearly approaching the end of its monetary easing cycle.

The picture in Europe is quite different, where the economy is stagnating, showing zero growth. The European Central Bank reduced its rates four times in 2024, in a context where inflation is gradually moving toward its long-term target of 2%. The Swiss National Bank, facing real GDP growth of 1% and a comparable increase in prices, also implemented a significant monetary easing, lowering its key rate from 1.75% to 0.5% as early as March.

In Asia, Japan and China experienced a slowdown in activity, marked by sluggish consumption. In an asynchronous approach, the Bank of Japan ended its negative interest rate policy in March and raised its short-term target in July. Meanwhile, the People's Bank of China made a further cut to its reference rate, seeking to counterbalance the weakness in the economy, which is still feeling the persistent effects of the real estate crisis.

On the bond market, most segments showed respectable performances, with the high-yield sector outperforming sovereign debt. For part of the year, credit risk premiums contracted somewhat, in a context of reflation and the initial convergence of the Fed and ECB's monetary policies, despite their lag. However, the economic desynchronization between the two sides of the Atlantic gradually intensified, leading to a disunion of expectations, and consequently, of yields. Nevertheless, despite the return of volatility at the end of the period, the attractiveness and resilience of this asset class, offering good diversification opportunities, were reaffirmed as

de la volatilité en fin de période, l'attractivité et la résilience de cette classe d'actifs, offrant de bonnes opportunités de diversification, se sont (re)confirmées au fur et à mesure que la corrélation avec les actions redevenait négative et qu'elle bénéficiait d'un niveau élevé de rentabilité absolue.

L'année boursière 2024 s'est avérée quelque peu mouvementée et asymétrique, influencée par des dynamiques conjoncturelles, monétaires et politiques divergentes selon les blocs économiques et pays considérés. La frénésie autour des valeurs technologiques américaines a propulsé le S&P500 et le NASDAQ à des niveaux inégalés. Ailleurs, les performances ont été plus nuancées. A Tokyo, l'indice Nikkei a atteint un nouveau sommet, une première depuis 1989. En Amérique latine et centrale, les marchés émergents ont connu des pertes, notamment au Brésil et au Mexique, tandis que l'Argentine a enregistré une forte progression, galvanisée, –pour l'heure du moins–, par l'audace anarcho-capitaliste de son président. En Europe, l'indice allemand DAX a affiché une solide avancée, alors que le FTSE anglais progressait plus discrètement et que le CAC français s'inscrivait en perte, tout comme l'OMX danois. Enfin, notre SMI national a affiché une performance modeste et somme toute décevante, imputable aux poids lourds qualifiés de défensifs qui le composent.

Le dollar américain s'est apprécié face à toutes les grandes devises. Le Bitcoin a plus que doublé de valeur, tandis que les prix de l'or et du cacao ont atteint des sommets historiques. Le gaz naturel et le café ont également connu une flambée spectaculaire. Pour revenir au marché des changes, le franc suisse est resté fort, malgré tout, notamment face à l'euro, soutenu par son statut de valeur refuge et une demande accrue des investisseurs en quête de stabilité, sur fond d'inflation domestique maîtrisée.

En ce début d'année 2025, –au moment de la rédaction de ces lignes, chaque jour apportant son lot de surprises–, les vitupérations, décrets exécutifs et autres déclarations choc de l'administration Trump se sont multipliées, dépassant largement

its correlation with equities became negative again and benefited from a high level of absolute profitability.

The 2024 stock market year proved to be somewhat turbulent and asymmetric, influenced by divergent cyclical, monetary, and political dynamics across different economic blocs and countries. The frenzy around U.S. tech stocks propelled the S&P 500 and NASDAQ to unparalleled levels. Elsewhere, performances were more mixed. In Tokyo, the Nikkei index reached a new high, a first since 1989. In Latin America and Central America, emerging markets saw losses, notably in Brazil and Mexico, while Argentina experienced a strong surge, at least for the moment, driven by the anarcho-capitalist boldness of its president. In Europe, the German DAX index posted a solid gain, while the English FTSE made a more discreet advance, and the French CAC suffered a loss, as did the Danish OMX. Finally, our domestic SMI posted a modest and somewhat disappointing performance, attributable to the defensive heavyweights that comprise it.

The U.S. dollar appreciated against all major currencies. Bitcoin more than doubled in value, while the prices of gold and cocoa reached historic highs. Natural gas and coffee also saw spectacular surges. On the currency market, the Swiss franc remained strong, particularly against the euro, supported by its status as a safe haven and increased demand from investors seeking stability, in the context of controlled domestic inflation.

As we begin 2025, –at the time of writing these lines, each day bringing its share of surprises–, the vituperations, executive orders and other shocking statements from the Trump administration have multiplied, far surpassing the absurd accusations against immigrants allegedly

les accusations saugrenues à l'encontre d'immigrés prétendument consommateurs d'animaux familiers: après avoir lancé arbitrairement des négociations oscillant entre trêve et paix (et autres marchandages) tout en marginalisant nombre de protagonistes, proposé d'absorber le Canada, d'acheter le Groenland, de renommer le Golfe du Mexique et de remettre la main sur le Panama, le président américain a affirmé son intention de prendre le contrôle de la bande de Gaza (vidéo à l'appui) et de déplacer ses habitants pour en faire la «Riviera» du Proche-Orient. -On vit décidément une époque fascinante-. Les certitudes des chancelleries et des milieux politiques ont été également ébranlées par les annonces relatives au retrait des Etats-Unis de plusieurs instances de l'ONU, ainsi qu'au démantèlement de l'USAID et d'autres agences fédérales. Entre intimidation et provocation, la diplomatie internationale et le multilatéralisme peuvent se faire du mauvais sang, dans un contexte géopolitique qui n'est de loin pas rasséréné.

Pour l'instant, l'année en cours a ainsi démarré sous le signe de l'incertitude, entre inflation, récession et escalade protectionniste, avec des enjeux économiques, commerciaux et politiques qui promettent de redéfinir les équilibres mondiaux. D'un côté, le retour du «guerrier solitaire» à la présidence des USA, accompagné, pour l'heure, de son acolyte, ô combien médiatique et controversé, Elon Musk, et de l'autre, la reprise économique en Chine et les résultats des sociétés liées (ou non) à l'IA, -alors que certaines valorisations sont élevées-, les fluctuations des marchés de matières premières et les décisions monétaires des grandes banques centrales, sont autant de facteurs susceptibles, parmi bien d'autres, de bouleverser les attitudes et d'accroître la volatilité.

Dans ce contexte aléatoire, Bondpartners aborde 2025 avec pragmatisme. Si, comme déjà précisé, l'année écoulée a été moins faste que la précédente, celle à venir s'annonce tout aussi imprévisible et contrastée. Sur le plan des affaires, les avancées réalisées auprès de certaines contreparties professionnelles, dans le respect du principe de meilleure exécution de leurs ordres, vont indéniablement améliorer les volumes

consuming pets: after arbitrarily launching truce or peace negotiations (and various bargaining) while marginalizing a number of protagonists, proposing to absorb Canada, purchase Greenland, rename the Gulf of Mexico and regain control of Panama, the U.S. president has expressed his intention (with a video to back it up) to take control of the Gaza Strip and relocate its inhabitants to turn it into the "Riviera" of the Middle East. -We are certainly living in fascinating times-. The certainties of foreign offices and political circles have also been shaken by announcements regarding the U.S. withdrawal from several UN bodies, as well as the dismantling of USAID and other federal agencies. Between intimidation and provocation, international diplomacy and multilateralism may be experiencing a difficult time, in a geopolitical context that is far from being calmed.

For now, the current year has thus begun under the sign of uncertainty, with inflation, recession and protectionist escalation, facing economic, trade and political challenges that promise to redefine global balances. On one side, the return of the "lone warrior" to the U.S. presidency, accompanied, for now, by his media-savvy and controversial partner, Elon Musk; on the other side, China's economic recovery, the performance of companies related (or not) to AI, -while some valuations are high-, fluctuations in commodity markets, and decisions made by major central banks are all factors that could, among many others, disrupt attitudes and heighten volatility.

In this uncertain context, Bondpartners enters 2025 with pragmatism. While, as already stated, the past year was less prosperous than the previous one, the upcoming year promises to be equally unpredictable and contrasting. In terms of business, the progress made with certain professional counterparts, in line with the principle of best execution of their orders, will undoubtedly improve volumes while degrading margins, which must remain

tout en dégradant les marges, qui doivent rester concurrentielles. Les actifs composant nos fonds propres, répartis selon une gestion conservatrice et une diversification rigoureuse entre liquidités, obligations et actions, resteront soumis aux variations des marchés. Quand bien mêmes leurs résultats ne sont pas réalisés, ils pourraient fluctuer au gré des appréciations ou corrections, impactant ainsi les produits de notre société. Face aux doutes, le franc suisse devrait poursuivre son raffermissement, que nous continuerons de juguler par des opérations systématiques de couverture. Sur le plan opérationnel, nous persévérons dans le renforcement de nos outils de travail, en particulier dans le développement d'applications liées à l'IA, tout en poursuivant la rénovation de notre équipement et de nos locaux. Le démarchage et l'acquisition de nouveaux clients et correspondants restera aussi une priorité, tout comme l'élargissement de nos équipes.

Pour aborder, une fois de plus, le thème de nos capitaux propres, jugés excessifs par certains, nous réaffirmons qu'ils garantissent notre indépendance et notre solidité vis-à-vis de nos contreparties, correspondants et chambres de compensation, en conformité avec les exigences de l'autorité de surveillance et de nos réviseurs, tout en consolidant la pérennité et la stratégie à long terme de la Société, active depuis plus d'un demi-siècle dans un domaine compétitif et parfois instable, mais toujours porteur de défis et d'opportunités.

competitive. The assets composing our capital equity, allocated according to a conservative management approach and rigorous diversification between cash, bonds, and equities, will remain subject to market fluctuations. Even though their results have not been realized, they could fluctuate with market valuations or corrections, impacting our Company's revenue. In the face of doubts, the Swiss franc should continue its strengthening, which we will continue to manage through systematic hedging operations. Operationally, we will persist in strengthening our working tools, particularly in the development of AI-related applications, while continuing the renovation of our equipment and premises. Prospecting and acquiring new clients and counterparts will remain a priority, as will expanding our teams.

To revisit the subject of our equity, deemed excessive by some, we reaffirm that it guarantees our independence and stability in relation to our counterparts, correspondents and clearinghouses, in compliance with the requirements of the supervisory authority and our auditors, while consolidating the long-term sustainability and strategy of a company that has been active for more than half a century in a competitive and sometimes unstable field, but always full of challenges and opportunities.

**HEY, AREN'T YOU THE GUY WHO CREATED
BITCO--**



NOO!

UUGH! WELL...



NOW I'M **NOT DECLARING
MARTIAL LAW**

Etats financiers

Financial statements

Les comptes sont présentés selon les prescriptions comptables applicables aux banques et négociants en valeurs mobilières (PCB).

The financial statements are presented according to accounting standards and guidelines applicable to banks and securities dealers (BAG).

AU BILAN

Le total de bilan s'est élevé à CHF 126,6mio, en diminution de 23,5% par rapport à l'exercice précédent. Sa structure générale et sa composition sont restées globalement inchangées, à l'exception d'une réduction notable des avoirs et engagements liés aux opérations de trading, constatée à la clôture.

Au chapitre des actifs, les liquidités et les avoirs en banques à vue ont atteint près de CHF 25,5mio, en baisse de 10,5%. Parallèlement, les créances résultant des opérations de négoce, qu'il s'agisse des banques, de la clientèle ou des établissements non-bancaires, ont diminué sensiblement de 52,25% à CHF 36,8mio. Le portefeuille de titres de négoce détenus pour propre compte, incluant les effets de change, a progressé de 8,25% pour s'inscrire à CHF 54,1mio, principalement en raison de la hausse de certaines valeurs et des réinvestissements obligataires. Quant à lui, le portefeuille d'immobilisations financières, englobant les métaux précieux et crypto-monnaies, a avancé légèrement à CHF 0,525mio (+11%). L'actif circulant s'est élevé à CHF 116,9mio, soit une baisse de 25%, représentant encore environ 92,5% du bilan, un ratio relativement stable par rapport aux exercices antérieurs. L'actif immobilisé, constitué pour une grande part de deux bâtiments appartenant à la Société (4'625 m² de terrain avec une valeur globale d'assurance incendie de CHF 2mio), est resté peu ou prou identique à CHF 9,7mio (+2%).

En ce qui concerne les passifs, les engagements envers les banques se chiffraient à CHF 14,25mio, soit une baisse de 49%. Ce total comprenait un solde réduit à

BALANCE SHEET

The total balance sheet amounted to CHF 126.6 million, down by 23.5% compared to the previous financial year. Its general structure and composition remain largely unchanged, except for a notable reduction in assets and liabilities related to dealing transactions, observed at the close of the year.

Regarding assets, cash and sight deposits reached nearly CHF 25.5 million, a decrease of 10.5%. Simultaneously, receivables from trading activities, whether from banks, clients, or non-bank institutions, significantly fell 52.25% to CHF 36.8 million. The proprietary trading portfolio, including currency effects, increased by 8.25% to CHF 54.1 million, mainly due to the rise in certain securities and reinvestments in bonds. The financial fixed assets portfolio, encompassing precious metals and cryptocurrencies, slightly advanced to CHF 0.525 million (+11%). Current assets totaled CHF 116.9 million, a decrease of 25%, representing approximately 92.5% of the balance sheet, a relatively stable ratio compared to previous years. Fixed assets, largely consisting of two buildings owned by the Company (4,625 m² of land with a total fire insurance value of CHF 2 million), remained virtually unchanged at CHF 9.7 million (+2%).

As for liabilities, commitments to banks amounted to CHF 14.25 million, a decline of 49%. This total included a reduced balance of CHF 1.8 million (-28%) for the

CHF 1,8mio (soit -28%) pour l'hypothèque grevant l'un des deux immeubles précités, ainsi qu'un montant de CHF 12,5mio représentant les opérations de négoce avec ces mêmes banques. Les engagements issus des transactions de valeurs mobilières, en parallèle des créances correspondantes, affichaient un solde net positif de CHF 0,27mio et s'établissaient à 29,7mio, en diminution de 56%. Les engagements envers la clientèle (comptes courants des clients créanciers à vue et négoce avec les correspondants non-bancaires), totalisaient un montant de CHF 28,3mio, en baisse de 47%. Les comptes de régularisation, liés à une charge fiscale inférieure, ont diminué de 6% à CHF 1mio. En conséquence, les fonds étrangers se sont élevés à CHF 43,7mio (-47%), un montant couvert près de deux fois et demie par les actifs circulants, une proportion relativement stable, elle aussi, par rapport aux années précédentes.

Les réserves pour risques bancaires généraux ont reculé superficiellement de 1,25% à CHF 38,7mio, suite à la dissolution de provisions pour CHF 0,5mio. Les autres réserves, y compris la réserve légale et les réserves facultatives issues du bénéfice, sont restées inchangées à CHF 37,75mio. La réserve pour actions propres, représentant la part du capital auto-détenue par la Société, a affiché un solde négatif de CHF -4,2mio (+1%), comme le prévoit les prescriptions comptables. Le total des fonds propres individuels (avant distribution) a atteint ainsi CHF 82,9mio (-0,35%) soit 65,5% du bilan statutaire, un pourcentage supérieur à celui de l'exercice précédent (50%), du fait de la réduction précitée des avoirs et engagements en fin d'exercice. Les exigences prudentielles du Comité de Bâle ont été ainsi largement respectées. Les fonds propres déterminants, sur une base individuelle, se sont établis à CHF 75,6mio, contre un besoin réglementaires de CHF 10mio, reflétant un excédent de près de CHF 65,5mio, soit une adéquation de couverture 7,5 fois supérieure au minimum requis. Le ratio de levier simplifié (CET1) a atteint près de 60%, bien au-dessus du ratio de solidité financière de 46% de l'année précédente, en raison également de la réduction précitée des avoirs et engagements (opérations en suspens ou en chevauchement) à la clôture.

mortgage encumbering one of the two aforementioned properties, as well as CHF 12.5 million for trading activities with these same banks. Liabilities arising from securities transactions, alongside corresponding receivables, showed a positive net balance of CHF 0.27 million and amounted to CHF 29.7 million, a decrease of 56%. Liabilities to clients (current accounts for credit clients and trading with non-bank correspondents) totaled CHF 28.3 million, down by 47%. Accrued expenses and deferred income fell by 6% to CHF 1 million, correlated to a lower tax charge. As a result, total liabilities came to CHF 43.7 million (-47%), a figure covered nearly two and a half times by current assets, a proportion also relatively stable compared to previous years.

The reserves for general banking risks slightly dwindled by 1.25% to CHF 38.7 million, following a dissolution of provisions for CHF 0.5 million. Other reserves, including the legal capital reserve and voluntary retained earnings reserve, remained unchanged at CHF 37.75 million. The reserve for treasury shares, representing the portion of capital held by the Company, showed a negative balance of CHF -4.2 million (+1%), in line with accounting requirements. Total shareholders' equity (before distribution) amounted to CHF 82.9 million (-0.35%), representing 65.5% of the statutory balance sheet, a higher percentage than the previous year (50%), due to the aforementioned reduction in trading assets and liabilities at year-end. The Basel Committee's prudential requirements were thus comfortably met. The determining capital equity, on an individual basis, equaled CHF 75.6 million, against a regulatory requirement of CHF 10 million, representing a surplus of nearly CHF 65.5 million, which is 7.5 times the minimum required coverage. The simplified leverage ratio (CET1) stood at nearly 60%, well above the financial solidity ratio of 46% from the previous year, partly due to the reduction in assets and liabilities (as already stated, pending or overlapping transactions) at the close.

AU COMPTE DE PROFITS ET PERTES

Le résultat net, publié par la Société, s'est établi à CHF +2,2mio, en recul de 27% par rapport à l'année précédente (CHF 3mio en 2023, année plus favorable pour les marchés financiers). Le total brut des produits ordinaires s'est monté à CHF 10,35mio, en baisse de 7%, -à l'exclusion du résultat des devises- qui a affiché une perte de CHF -0,9mio, coûts de couverture inclus (contre CHF -2,25mio l'an dernier) et -à l'exclusion du résultat d'évaluation du portefeuille titres- qui a progressé plus modérément à CHF 1,65mio, en-deçà de la hausse de CHF 3,3mio enregistrée en 2023. Le résultat net des opérations de négoce (arbitrage et trading, rétrocessions et frais inclus) s'est élevé à CHF 5,7mio, soit une baisse de 31%. Bien que les volumes aient augmenté de 27%, les marges moyennes ont diminué de 26% en raison de l'intermédiation de produits structurés, moins rentables.

Bien que rassurés, les investisseurs sont restés prudents vis-à-vis des actifs obligataires après le krach de 2022, alors que le marché n'est pas exempt de volatilité et de manque de liquidité. Le résultat avant charges des opérations d'intérêts et de dividendes s'est amélioré de 8,5% pour atteindre CHF 2mio, dans un environnement marqué par l'évolution des taux et l'anticipation de possibles assouplissements. Le résultat brut des opérations de commissions a atteint CHF 0,82mio, en augmentation de 9,5% dans une ambiance plus mitigée particulièrement en Europe, pour les titres de participation, alors que la demande restait persistante pour les titres technologiques. Les charges d'intérêts et de commissions, ainsi que les autres coûts (amortissements, frais bancaires et de règlement), ont doublé à 2,2mios, une augmentation imputable à la hausse notable du chiffre d'affaires et des rétrocessions.

Le total des charges d'exploitation a augmenté de 4% à CHF 6,8mio, un montant couvert plus de 12 fois par les fonds propres, un multiple durable par rapport aux exercices précédents. La combinaison d'une activité de trading plus intense, mais moins rémunératrice sur le plan des marges, et d'une progression plus modeste des titres détenus dans les portefeuilles (quand bien

PROFIT AND LOSS ACCOUNT

The net result reported by the Company accounted to CHF 2.2 million, a decrease of 27% compared to the previous year (CHF 3 million in 2023, a more favorable year for financial markets). Total gross ordinary income reached CHF 10.35 million, a decrease of 7%, excluding the result from foreign exchange, which showed a loss of CHF -0.9 million, hedging costs included (compared to CHF -2.25 million last year), and excluding the result from the securities portfolio valuation, which increased more moderately to CHF 1.65 million, below the CHF 3.3 million rise recorded in 2023. The net result from dealing transactions (arbitrage and trading, commissions and fees included) reached CHF 5.7 million, a decline of 31%. Although volumes increased by 27%, average margins decreased by 26% due to the intermediation of structured products, which are less profitable.

Even though relieved, investors remained cautious regarding bond assets after the crash of 2022, as the market continued to experience volatility and liquidity issues. The result before interest and dividend expenses improved by 8.5%, reaching CHF 2 million, in an environment marked by the evolution of interest rates and the anticipation of potential easing measures. Gross income from commission operations came to CHF 0.82 million, up by 9.5%, in a more mitigated atmosphere, particularly in Europe, for equity securities, while demand remained strong for technology stocks. Interest and commission expenses, as well as other costs (depreciation, banking and settlement fees), doubled to CHF 2.2 million, an increase attributed to the notable rise in turnover and retrocessions.

Total operating expenses rose by 4% to CHF 6.8 million, an amount covered nearly 12 times by shareholders' equity, a sustainable multiple compared to previous years. The combination of more intense trading activity, but less profitable in terms of margins, as well as a more modest reward in securities held in portfolios (even though the traditionally unwelcome impact of the

même l'impact traditionnellement malvenu du renforcement de notre monnaie nationale a été moins sévère que durant l'exercice précédent), a réduit le résultat opérationnel à CHF 2,1mio (contre CHF 4,6mio en 2023). Pour ce qui est des variations de provisions, les réserves pour risques bancaires généraux ont subi une légère décollecte de CHF 0,5mio, contrairement à la reconstitution de CHF 1,1mio observée l'année passée. Enfin, le total des charges, après impôts, (hors fluctuations de devises et de positions propres et hors variations de réserves), s'est élevé à CHF 9,4mio, en hausse de 17,5%, un montant couvert près de 12,5 fois par l'actif circulant, contre 20x en 2023. Le ratio des dépenses par rapport aux revenus (hors changes, évaluation des positions et variations de réserves) s'est établi ainsi à 91%, contre 72% l'année précédente.



Le cours de l'action nominative ordinaire de BPL, négociée sur la plateforme OTC-X a fléchi de 6% à CHF 821,- pour l'exercice écoulé, dans des volumes modérés. Sur la base des capitaux propres publiés, la valeur comptable du titre reste bien supérieure à sa valeur de marché.

Compte tenu du niveau conséquent des fonds propres qui a atteint près de CHF 83mio, et du bénéfice disponible de CHF 5,1mio (stable par rapport à 2023), le Conseil d'administration proposera aux actionnaires le versement d'un dividende ordinaire de 40%, identique à celui distribué l'exercice précédent, représentant un rendement brut de 4,85% sur la base du cours de clôture.

strengthening of our national currency was less severe than in the previous year), reduced the operating result to CHF 2.1 million (compared to CHF 4.6 million in 2023). As for provision variations, reserves for general banking risks sustained a slight decrease of CHF 0.5 million, contrary to the reconstitution of CHF 1.1 million observed last year. Finally, the total expenses, after taxes (excluding fluctuations in foreign exchange, in proprietary portfolio assessment and excluding reserve changes), amounted to CHF 9.4 million, an increase of 17.5%, an amount covered nearly 12.5 times by current assets, compared to 20x in 2023. The expense-to-revenue ratio (again excluding foreign exchange, valuation of positions and reserve variations) stood at 91%, compared to 72% in the previous year.



The price of BPL's ordinary registered shares, traded on the OTC-X platform, declined by 6% to CHF 821.- for the past financial year, with moderate volumes. Based on the published equity capital, the book value of the share remains well above its market value.

Given the substantial level of shareholders' equity, which amounted to nearly CHF 83 million, and the available profit of CHF 5.1 million (stable compared to 2023), the Board of Directors will propose to shareholders the payment of an ordinary dividend of 40%, identical to the previous year's distribution, representing a gross yield of 4.85% based on the closing price.

Gouvernance d'entreprise

Corporate governance

Les règles et principes qui régissent le mode de conduite de l'Entreprise sont définis dans les statuts et dans le règlement d'organisation de Bondpartners dûment approuvés par l'Autorité fédérale de surveillance des marchés financiers (FINMA), ainsi que, notamment, dans les cahiers des charges du conseil d'administration et du comité d'audit et des risques. Les tâches et responsabilités du conseil d'administration, du comité d'audit et des risques, de la direction opérationnelle, de la révision interne et de la société d'audit relèvent de différentes dispositions et exigences légales émanant plus particulièrement de la FINMA (www.finma.ch).

The rules and principles that govern the Company's functioning are defined in Bondpartners' articles of association and organizational regulations duly approved by the Swiss Financial Market Supervisory Authority (FINMA), as well as notably under the board of directors' and the audit and risk committee's terms and conditions of reference. The duties and responsibilities of the board of directors, the audit and risk committee, the executive management, the internal auditing and of the statutory auditor come under various legal provisions and requirements, particularly those of the FINMA (www.finma.ch).

1. STRUCTURE DU GROUPE ET ACTIONNARIAT

But, activités

Fondée en 1972, Bondpartners, dont le siège est sis Av. de l'Elysée 24, CH-1006 Lausanne, est une société anonyme organisée selon le droit suisse. Elle a pour but le négoce de valeurs mobilières suisses et étrangères, ainsi que toute opération et conseils en relation avec le placement de capitaux et la gestion de fortune. Le commerce de papiers-valeurs et l'intermédiation d'instruments de placement représentent la majeure partie des activités.

Structure opérationnelle

Les organes de BPL (conseil d'administration, comité d'audit et des risques, révisions interne et externe, direction et cadres) figurent en pages 4 et 5 du rapport annuel.

Hormis la société mère, le groupe est composé de 3 filiales qui sont toutes dormantes et ne sont pas assujetties à la surveillance de la FINMA. Il n'est dès lors pas procédé à l'établissement de comptes consolidés, les participations étant considérées comme non

1. GROUP STRUCTURE AND SHAREHOLDING

Purpose, business

Founded in 1972, Bondpartners is headquartered Av. de l'Elysée 24, CH-1006 Lausanne. It is a limited company, incorporated and organized according to Swiss laws. BPL's purpose is the trade of Swiss and foreign securities, as well as any related transaction and advice concerning capital investment and wealth management. The dealing of securities and intermediation of investment instruments account for the biggest part of its activities.

Operational structure

BPL's corporate bodies (board of directors, audit and risk committee, internal and external auditors, management) can be found on pages 4 and 5 of the annual report.

Apart from the parent company, the group consists of 3 subsidiaries which are all dormant and are not subjected to FINMA's supervision. Therefore, consolidated financial statements are not prepared as the holdings are considered non-significant in terms

significatives en termes d'information financière ou de situation en matière de risques.

Société non cotée

Bondpartners a été décotée du marché «Domestic Standard» du SIX Swiss Exchange en juillet 2015. Depuis lors ses actions intermédiées (d'abord au porteur puis nominatives depuis mai 2020) sont échangées sur la plateforme de négoce électronique OTC-X de la Banque Cantonale de Berne (BEKB). La capitalisation hors bourse au 31.12.2024 s'élevait à CHF 41,05 mio (50,000 actions nominatives ordinaires d'une valeur nominale de CHF 100.- / No de valeur 54575395 / ISIN : CH0545753953).

Actionnaires importants

Les actionnaires détenant plus de 5%, figurent à l'annexe 3.13 des comptes statutaires, page 59 du rapport annuel (selon inscription au registre des actionnaires et pour autant que BPL en ait connaissance sur la base des annonces effectuées). M. Christian Plomb, directeur général, détient la majorité des droits de vote. A l'exclusion des propres actions détenues par la Société (qui n'ont ni droits de vote, ni droits patrimoniaux), la famille Plomb détient la majorité du capital.

2. STRUCTURE DU CAPITAL

Le montant et la composition du capital-actions entièrement libéré (actions nominatives ordinaires et actions nominatives privilégiées non cotées en bourse) figurent à l'annexe 3.11 des comptes statutaires pages 55 et 58 du rapport annuel. Il n'y a pas de bons de participation, ni de bons de jouissance. En outre, il n'y a pas de capital conditionnel ou autorisé. Pour information, les statuts de la Société figurent sur le site web de BPL: bpl-bondpartners.ch, rubrique «Présentation de la société/Statuts». Il n'y a pas eu de modification du capital social lors des derniers exercices, hormis la conversion des actions au porteur en actions nominatives ordinaires, de nominal identique qui a pris place en mai 2020. Il n'y a pas de restrictions de transfert, hormis pour les parties qui auraient adhéré à une convention d'actionnaires (annexe 3.13, p. 59). La Société n'a pas émis d'emprunts convertibles ni d'options.

of financial information or regarding risks situations.

Non-quoted company

Bondpartners was delisted from the SIX Swiss Exchange (Segment "Domestic Standard") in July 2015. Since then its intermediated shares (first in the form of bearer shares and then in the form of registered shares since May 2020) are traded on OTC-X, established by the Berner Kantonalbank (BEKB). The off-exchange capitalization amounted to CHF 41.05m as of 31.12.2024 (50.000 registered ordinary shares, nominal value CHF 100.- / identification number : 54575395 / ISIN: CH0545753953).

Significant shareholders

The shareholders holding more than 5%, appear in appendix 3.13, page 59 of the annual report ((according to entries in the shareholders' register and to BPL's best knowledge on the basis of announcements made). Mr. Christian Plomb, CEO, holds the majority of voting rights. Excluding own shares held by the Company (which are not entitled to membership nor ownership rights) the Plomb family holds the majority of the capital.

2. CAPITAL STRUCTURE

The amount and composition of the fully paid-up share-capital (non-listed ordinary registered shares and preferred registered shares) appear in appendix 3.11, pages 55 and 58 of the annual report. There are no participation certificates nor non-voting equity. Furthermore, there is no authorized nor conditional share-capital. For further information, the Company's articles of association appear on BPL's website: bpl-bondpartners.ch, heading "Description of the company/Memorandum". There has been no modification of the share-capital during the last accounting periods, except the conversion of bearer shares into ordinary registered shares, with identical nominal amount, which took place in May 2020. There is no transfer restrictions, except for parties having acceded to a shareholder agreement (appendix 3.13, p. 59). The Company did not issue any convertible bonds nor options.

3. CONSEIL D'ADMINISTRATION, COMITÉ D'AUDIT ET DES RISQUES, RÉVISION INTERNE

Les indications relatives aux membres du conseil d'administration et à ceux du comité d'audit et des risques figurent à la page 4 de ce rapport annuel. Seuls les mandats dans des sociétés d'une certaine importance sont mentionnés. Les tâches opérationnelles de la direction sont brièvement exposées sous chiffre 4 pages 28 et 29. D'autre part, au vu des conditions d'autorisation requises par la FINMA, les membres doivent satisfaire à différentes exigences, notamment en termes de compétences professionnelles, d'expérience et de disponibilité nécessaires et doivent présenter toutes garanties d'une activité irréprochable. Enfin, ils doivent répondre à des contraintes élevées découlant de la loi, de la pratique et des ordonnances et réglementations émises par diverses autorités. L'organisation et contrôle internes, les compétences et le fonctionnement du conseil d'administration, du comité d'audit et des risques et de la révision interne, ainsi que les instruments d'information et de contrôle à l'égard de la direction opérationnelle sont régis par le règlement d'organisation et les diverses directives internes de BPL approuvés par la FINMA. Cette dernière a émis des prescriptions réglementaires relatives, entre autres, à la gouvernance, à la surveillance ainsi qu'au contrôle interne.

Conseil d'administration

Le conseil d'administration est composé de six membres, non exécutifs, qui sont tous élus individuellement, pour une durée d'une année et rééligibles sans limitation des mandats. L'année d'entrée au conseil d'administration ainsi que les principaux mandats figurent en page 4 de ce rapport annuel. Les membres n'ont pas exercé d'activités opérationnelles au sein de Bondpartners, que cela soit au cours de l'année sous revue ou des années précédentes. Sur le plan de l'indépendance parmi les membres du conseil d'administration, Messieurs Binder et Menétrey détiennent ou représentent une participation qualifiée au sens de la loi. Monsieur Sanglard assume les fonctions de président indépendant. Messieurs Bise et Brandt satisfont également aux critères d'indépendance prévus par la réglementation (selon critères FINMA) et siègent pour le surplus au comité d'audit et des risques

3. BOARD OF DIRECTORS, AUDIT AND RISK COMMITTEE, INTERNAL AUDITOR

Particulars pertaining to the members of the board and to those of the audit and risk committee appear on page 4 of the annual report. Only the duties in companies considered as significant are mentioned herein. The management's operational tasks are briefly described under number 4 pages 28 and 29. Furthermore, regarding authorization conditions requested by the FINMA, the members must fulfill numerous requirements, notably in terms of prerequisite professional competence, experience, as well as required availability and must provide all guarantees of an irreproachable business conduct. Lastly, they must comply with high standards stemming from the law, the practice and from the ordinances and regulations promulgated by various authorities. Internal organization and control, competence and functioning of the board of directors, of the audit and risk committee and of the internal auditor, as well as information and supervision instruments towards executive management, are governed by the Company's organizational regulations and the various internal guidelines such as approved by the FINMA. The latter has issued regulatory requirements relating to governance, monitoring and to internal controlling.

Board of directors

The board of directors consists of six non-executive members, who are all elected individually at the annual general meeting for a one-year period and are reeligible without term restrictions. The year of joining the board and the main mandates appear on page 4 of this annual report. The members have not carried out operational activities within Bondpartners, whether for the accounting period reviewed or for the previous years. With regard to independence amongst the members of the board, Mr. Binder and Mr. Menétrey hold or represent a significant shareholding within the meaning of the law. Mr. Sanglard assumes the duties of independent chairman. Messrs. Bise and Brandt also meet the independence criteria provided by the guidelines in force (according to FINMA standards) and sit additionally on Bondpartners' audit and risk

de Bondpartners au même titre que Monsieur Binder. Enfin, Monsieur Sieber est entré au conseil en mai 2023, aussi en qualité d'administrateur indépendant. Le conseil d'administration exerce la haute direction, la surveillance et le contrôle. Ses tâches et responsabilités sont fixées par l'autorité de surveillance et par le règlement d'organisation de la Société. Il lui incombe, entre autres, de réglementer, d'instaurer, de maintenir, d'examiner et de valider régulièrement un contrôle interne approprié, tel qu'imposé par la FINMA. Le contrôle doit être adapté à la taille, à la complexité, à la structure et au profil de risque de l'Etablissement (BPL : catégorie 5 de surveillance, admise au régime des petites banques). Il se réunit aussi souvent que les affaires l'exigent. Il siège toutefois au moins quatre fois par année, lors de chaque trimestre. A l'exception des attributions inaliénables et intransmissibles que lui imposent la loi et les différentes réglementations de la FINMA, il a délégué, comme le prévoient les statuts et le règlement d'organisation, tels qu'approuvés par la FINMA, la gestion des affaires et des tâches opérationnelles à la direction. Il a instauré un comité d'audit et des risques et une révision interne selon les critères spécifiques, édictés par la FINMA, applicables aux banques et maisons de titres (voir ci-après). Le conseil d'administration examine annuellement son mode de fonctionnement, ses propres performances et les objectifs atteints (auto-évaluation).

Comité d'audit et des risques

Le comité d'audit et de risques est composé de deux administrateurs indépendants : MM. Brandt (président) et Bise (secrétaire) ainsi que d'un administrateur non-indépendant M. Binder. Ses tâches et responsabilités sont fixées par l'autorité de surveillance et par le règlement d'organisation de la Société. Il siège au moins quatre fois par année, lors de chaque trimestre. La révision interne et la société d'audit assistent ordinairement aux réunions, ainsi que tout représentant de la Société et de la direction amené à fournir des renseignements ou des explications. Des rapports circonstanciés sont émis régulièrement tant par la direction, que le réviseur interne et la société d'audit à l'usage du comité d'audit et des risques tout au long de l'année, ainsi que périodiquement à l'occasion des réunions de celui-ci. Il a pour tâche principale d'assumer, au sens large et entre autres, le contrôle de la gestion de la Société, notamment la surveillance et l'évaluation de l'intégrité des bouclements financiers, la surveillance et l'évaluation

committee as well as Mr. Binder. Lastly, Mr. Sieber joined the board in May 2023, also as independent member. The board of directors assumes the overall management of the Company, carrying out surveillance and supervision. Its tasks and responsibilities are fixed by the supervisory authorities and by the Company's organizational rules. As such and inter alia, it must regulate, instill, maintain, examine and periodically validate an appropriate internal control, as imposed by the FINMA. This control must be adapted to the size, complexity, structure and Company's risk profile (BPL : supervisory category 5, admitted to the small banks regime). The board meets as often as business requires it. It nevertheless sits at least 4 times a year on a quarterly basis. With the exception of non-transferable and inalienable duties imposed by law and by various regulations issued by the FINMA, it has delegated the business conduct and operational tasks to the executive management, as allowed for by the Company's articles of association and organizational regulations duly approved by the FINMA. It has established an audit and risk committee and an internal revision according to the specific criteria laid down by the FINMA, applicable to banks and securities firms (see hereafter). The board of directors assesses its modus operandi, own performance and the achieved objectives on a yearly basis (self-evaluation).

Audit and risk committee

The audit and risk committee includes two independent members issued from BPL's board: Messrs. Brandt (president) and Bise (secretary) as well as a non-independent member, Mr. Binder. Its tasks and responsibilities are fixed by the supervisory authorities and by the Company's organizational rules. It meets at least four times a year on a quarterly basis. The internal and external auditors usually attend the meetings, like any representative of the Company and its management likely to provide information or explanations. Detailed reports are regularly issued by the management as well as the internal and external auditors for the use of the audit and risk committee throughout the year, as well as periodically at the time of the meetings. Its main undertaking, inter alia, is the broad supervision of the Company's management, namely the monitoring and assessment of the financial statements' integrity and reliability, the monitoring

I BET YOU SAY "PLEASE"



WHEN USING CHATGPT

du contrôle interne dans le domaine de l'établissement des rapports financiers, la surveillance et l'évaluation de l'efficacité de la société d'audit et de sa coopération avec la révision interne. Enfin, il évalue la bonne marche du contrôle ainsi que celle de la gestion des risques et de la fonction compliance. Le comité d'audit examine annuellement son mode de fonctionnement, ses propres performances et les objectifs atteints (auto-évaluation). Il désigne lui-même son président annuellement.

Révision interne

La révision interne est assumée par ASMA, Asset Management Audit & Compliance SA. Elle dispose d'un droit de contrôle illimité sur les affaires de Bondpartners et a un droit d'accès sans limite à toutes les sources d'informations, elle est de ce fait subordonnée directement au conseil d'administration par l'intermédiaire du comité d'audit et des risques. Ses tâches et responsabilités sont fixées par l'autorité de surveillance et par le règlement d'organisation de la Société. Elle examine en toute indépendance la gestion exercée par la direction et surveille que soient observées les prescriptions légales, réglementaires et internes applicables à celle-ci. Elle vérifie et évalue le système de contrôle interne, l'organisation de l'entreprise et la gestion des risques. Elle fait périodiquement rapport au comité d'audit et des risques et procède au moins une fois par an à une évaluation globale des risques encourus et communique semestriellement les résultats essentiels des audits effectués (conclusions et suivi des recommandations).

and assessment of the internal control regarding the financial reporting process, the monitoring and the assessment of the efficiency of the external auditor and of its cooperation with the internal auditing. Lastly, it assesses the proper functioning and management of risk control and management as well as the compliance activity. The audit committee reviews its modus operandi, own performance and achieved objectives (self-evaluation on a yearly basis). The committee itself appoints its president annually.

Internal auditor

Internal auditing is entrusted to ASMA, Asset Management Audit & Compliance SA. It has an unlimited supervisory right over Bondpartners' business and unrestricted access to all sources of information and is hence directly subordinated to the board of directors through the audit and risk committee. Its tasks and responsibilities are fixed by the supervisory authorities and by the Company's organizational rules. It assesses the business and risk management in a wholly autonomous fashion and oversees that the legal statutory and internal requirements that apply to it are met. It monitors and evaluates the internal controlling system, the organization of the firm and the management of risks. It also reports periodically to the audit and risk committee and conducts, at least once a year, a global assessment of the risks incurred and provides a biannual report with the audits performed and their results (findings and recommendations follow-up).

4. DIRECTION OPÉRATIONNELLE

La direction opérationnelle de la Société est assumée par le directeur général, à savoir Monsieur Christian Plomb et par le directeur responsable de l'administration, Monsieur Olivier Perroud. Elle est assistée en cela par deux directeurs responsables du négoce de titres et d'un comité de direction élargi composé des chefs de service qui se réunit formellement une fois par mois. Des séances journalières sont tenues dans le cadre de la trésorerie, des règlements transactionnels et des opérations de négoce.

4. EXECUTIVE MANAGEMENT

The Company's executive management is ensured by the chief executive officer, Mr. Christian Plomb and by the senior vice president and administrative head, Mr. Olivier Perroud, with the assistance of two vice-presidents responsible for securities trading and of an enlarged management committee composed of department heads who formally meet once a month. Daily sessions take place as part of cash flow management, settlements and trading transactions. Periodical sessions also take

Des séances périodiques sont également tenues dans le cadre de l'informatique et des systèmes d'information. Les indications relatives à la direction et aux cadres figurent à la page 5 de ce rapport annuel. Les tâches et responsabilités de la direction sont fixées par l'autorité de surveillance. Les membres de la direction doivent répondre aux mêmes exigences légales et réglementaires que les membres du conseil d'administration ou du comité d'audit et des risques. Les compétences et fonctionnement de la direction sont également régis par le règlement d'organisation et diverses directives internes approuvés par la FINMA. Le conseil d'administration a transmis la gestion des affaires à la direction qui doit de façon générale veiller à la bonne marche et au développement de l'activité. Cette dernière doit périodiquement faire rapport tous les mois au conseil d'administration sur base des boucllements comptables mensuels qui sont régulièrement effectués par elle. Pour le surplus, des rapports circonstanciés de la direction sont émis à l'occasion de chaque réunion du conseil d'administration, du comité d'audit et des risques, ainsi qu'à l'occasion de chaque échéance trimestrielle et, au cas par cas selon les circonstances. En outre, la direction opérationnelle met en oeuvre les instructions du conseil d'administration en matière d'instauration, de maintien et de suivi du contrôle interne, de la fonction de compliance et de la surveillance des risques.

5. RÉMUNÉRATIONS, PARTICIPATIONS ET PRÊTS AU CONSEIL D'ADMINISTRATION ET À LA DIRECTION OPÉRATIONNELLE

La direction opérationnelle émet annuellement un rapport de rémunération à l'attention du comité d'audit et des risques pour commentaire au conseil d'administration qui est responsable des principes généraux de rétribution. Ce rapport précise les paiements accordés aux organes dirigeants et les conditions pour l'octroi de prêts. En fonction des résultats de la Société et du mérite des collaborateurs des bonus, non contractuels, peuvent être octroyés au personnel, sur proposition de la direction, suite à examen et ratification du directeur général. L'assemblée générale est informée chaque année des paiements, indemnités et avantages consentis aux membres du conseil d'administration et de la direction opérationnelle. A relever qu'il n'y a pas de programme spécifique de participation (plan de distribution) ni de paiements en avance de compensation, ni de prime incitative transactionnelle. Il

place within IT development and information systems. Particulars pertaining to the members of the executive management appear on page 5 of the annual report. The tasks and responsibilities of the management are fixed by the supervisory authorities. The executive management has to meet the same legal requirements as the members of the board of directors or of the audit and risk committee. The management's competence and functioning are also governed by the Company's organizational regulations and various internal guidelines as approved by the FINMA. The board of directors has delegated the business conduct to the executive management, which, generally speaking, has to look after the proper running and development of activities. The management must report to the board of directors on a monthly basis according to the financial statements which are issued every month by itself. In addition, detailed reports are issued by the management at the time of each board and each audit and risks committee meetings, as well as at every quarterly instalment and on a case-by-case basis according to the circumstances. Moreover, the executive management must enforce the board's instructions with regard to establishing, upholding and monitoring of internal controls, as well as compliance functions and risk surveillance.

5. COMPENSATION, SHAREHOLDINGS AND LOANS TO THE BOARD OF DIRECTORS AND TO THE EXECUTIVE MANAGEMENT

The executive management presents a compensation report each year to the audit and risk committee for feedback to the board of directors which is responsible for general principles of remuneration. This report details the payments granted to the governing bodies as well as lending terms and conditions. Depending on the Company's financial results and on the collaborators' merit, non-contractual bonuses may be granted to employees, upon recommendation by management, followed by a review and ratification by the chief executive officer. The General Assembly is duly informed yearly about payments, indemnities and benefits allowed to the members of the board and the executive management. It should be noted that there is no specific participation scheme (distribution plan), nor advance compensation

n'y a également pas de rémunération accordée aux anciens membres des organes dirigeants qui ne seraient pas actifs au sein de la Société. Enfin, aucune action n'a été attribuée au titre de rémunération et il n'y a pas d'indemnités en cas d'engagement ou de départ, ni de cotisations supplémentaires à la prévoyance professionnelle (avantages complémentaires de retraite).

Crédits aux organes

L'information relative aux crédits accordés aux organes figure page 58 de ce rapport annuel.

payments, nor transaction incentive payments. There is also no remuneration granted to former governing organs which are no longer active in the Company. Finally, no share has been allotted as remuneration and there is no welcome nor severance pay, nor additional contribution to provident institutions (post-retirement benefits).

Loans to governing bodies

Information regarding loans to governing bodies is mentioned on p. 58 of the annual report.

6. DROITS DE PARTICIPATION DES ACTIONNAIRES

Droit de vote

Outre les informations contenues dans les statuts qui sont publiés sur le site web de la Société (www.bpl-bondpartners.ch, rubriques «Présentation de la société Statuts») et celles fournies dans l'annexe 3.11 des comptes individuels, page 55 de ce rapport annuel, il est à relever que chaque action donne droit à une voix, sans égard à sa valeur nominale. L'article 693 CO est réservé.

Quorum

L'assemblée générale peut valablement délibérer quel que soit le nombre des actions qui y sont représentées. Les décisions sont prises à la majorité absolue des voix émises. L'article 704 CO est réservé.

Convocation

L'assemblée générale est convoquée vingt jours au moins avant la date de la réunion par avis inséré dans la «Feuille Officielle Suisse du Commerce» et par communication écrite adressée directement à chaque actionnaire connu de la Société. La convocation peut être également consultée sur le site web de la Société dans les délais légaux, www.bpl-bondpartners.ch, rubriques «Annonces / Assemblée générale».

6. SHAREHOLDERS' RIGHTS OF PARTICIPATION

Voting-rights

In addition to the information contained in the articles of association published on the Company's website, (www.bpl-bondpartners.ch, headings "Description of the company Memorandum") and the information provided in appendix 3.11 to the individual accounts, page 55 of the annual report, it should be pointed out that each share gives right to one vote, irrespective of its nominal value. Article 693 of the Swiss Code of Obligations remains reserved.

Quorum

The general meeting of shareholders can legitimately deliberate regardless of the number of shares represented. The decisions are taken based on absolute majority of cast votes. Article 704 of the Swiss Code of Obligations remains reserved.

Convocation

The general meeting is convened at least 20 days prior to the date of the session by a public notice inserted in the "Swiss Official Gazette of Commerce" (SOGC) and by written notification directly addressed to each shareholder known to the Company. The convocation to the AGM can also be consulted on the Company's website within the legal deadline, www.bpl-bondpartners.ch, headings "Announcements / General meeting".

Inscriptions à l'ordre du jour

Hormis les différentes dispositions de la loi, la communication des demandes d'inscription de points à l'ordre du jour et leurs propositions afférentes doivent parvenir par écrit au moins 7 jours avant la tenue de l'assemblée générale. Le Code Suisse des Obligations régit la réquisition d'inscription d'un objet à l'ordre du jour.

7. SOCIÉTÉ D'AUDIT

Avec l'assujettissement de BPL à la Loi Fédérale sur les Etablissements Financiers (LEFin), le conseil d'administration et l'assemblée générale ont nommé dès l'exercice 2023, BDO SA, succursale de Genève, respectivement comme organe de révision agréé et comme organe de révision statutaire, pour une durée d'une année, renouvelable sans restrictions. Monsieur Patrick Cattin agit, depuis l'exercice 2023, comme réviseur responsable agréé par la FINMA et comme expert réviseur agréé par l'Autorité Fédérale de Surveillance en matière de Révision (ASR). La durée de fonction est prévue selon l'art. 730a CO. Les tâches et responsabilités de la société d'audit sont fixées par la Loi et l'Ordonnance sur les Banques ainsi que par l'autorité de surveillance. La surveillance ainsi que l'évaluation de l'organe de révision et de sa coopération avec la révision interne relèvent du comité d'audit et des risques et sont précisés dans le règlement d'organisation et des risques et les directives internes de la Société. Cette évaluation de l'audit interne et externe est effectuée annuellement. Un préavis circonstancié est communiqué au conseil d'administration lors de son examen périodique de l'activité et de la rémunération de l'organe de révision. Le rapport détaillé de révision (avec audit prudentiel tous les deux ans) est soumis, avant tenue de l'assemblée générale, au comité d'audit et des risques pour examen et préavis, puis à chaque membre du conseil d'administration qui l'examine personnellement et en prend acte officiellement.

La révision externe ainsi que la révision interne participent à la plupart des séances du comité d'audit et des risques. L'organe de révision externe participe

Agenda entries

Besides the various legal regulations in force, the communication of requests and remarks so as to register points and relevant propositions in the agenda must reach the secretariat in writing at least 7 days prior to the date of the annual general meeting. The Swiss Code of Obligations governs the request for item registration in the agenda.

7. AUDITORS

With the Company's subjection to the Financial Institutions Act (FinSA), the board of directors and the general assembly have, since 2023, appointed BDO SA, Geneva subsidiary, respectively as authorized auditor and as statutory auditor for a one-year period, renewable without restrictions. Mr. Patrick Cattin acts, since 2023, as expert auditor authorized by the FINMA and by the Federal Supervising Authority for Auditors. The duration of function is planned according to article 730a CO. The tasks and responsibilities of the auditors are fixed by the Swiss Banking Law and Ordinance as well as by the supervisory authorities. The supervision and assessment of the external auditor, as well as the evaluation of their co-operation with the internal auditor are the responsibility of the audit and risk committee and are specified in the organizational regulation and internal directives of the Company. This evaluation of the external and internal audit is pursued on an annual basis. An explanatory notice is communicated to the board of directors during the periodical review of the auditors' activity and remuneration. The detailed audit report (including a prudential auditing every two years) is submitted, before the general meeting of shareholders, to the audit and risk committee for examination and advance notice and then to each member of the board. The directors examine it personally and officially take note of it.

The external auditor as well as the internal auditor, do generally take part in most meetings of the audit and risk committee. The external auditor also takes part

également à la séance du conseil d'administration précédant l'assemblée générale. Les différents documents et rapports fournis par la direction aux membres du comité d'audit et des risques et du conseil d'administration sont également transmis à la révision externe et mis à disposition de la révision interne. La rotation du réviseur responsable du mandat d'audit intervient au plus tard après 7 ans.

8. POLITIQUE D'INFORMATION

L'organe de publication officielle de la Société est la Feuille Officielle Suisse du Commerce (FOSC) dans laquelle sont publiés les comptes semestriels et annuels (tels que fournis à la FINMA), ainsi que la convocation à l'AG. Les avis sont également publiés dans un quotidien économique romand et alémanique. En outre, les communiqués de presse, ainsi que les statuts, la convocation à l'AG, le calendrier de l'Entreprise, les comptes semestriels et les rapports de gestion comprenant les comptes annuels, sont reproduits intégralement sur le site web de la Société à l'adresse www.bpl-bondpartners.ch. Le procès-verbal de l'AG est à la disposition des actionnaires dès le lendemain de l'assemblée. Les informations relatives au montant des fonds propres pouvant être pris en compte et celui des fonds propres requis figurent à la page 72 de ce rapport ainsi que sur le site web de la Société, rubrique «chiffres-clés». Pour le surplus, lors des assemblées générales, un exposé complémentaire de la direction est présenté et mis à disposition des actionnaires qui peuvent solliciter toutes explications utiles. Enfin, selon les besoins ou lors d'événements importants des annonces sont publiées sur le site web et envoyées aux agences d'informations, aux rédactions de presse et aux personnes intéressées. Ces dernières, ainsi que les actionnaires, ont également la possibilité de s'inscrire sur une liste de diffusion. Les personnes de contact pour les relations investisseurs sont: M. Christian Plomb, christian.plomb@bpl-bondpartners.ch et M. Olivier Perroud, olivier.perroud@bpl-bondpartners.ch, tél. +41 21 613 43 43.

in the board meeting that precedes the general meeting of shareholders. The various statements and reports, summarized and drawn up by the management for the audit and risk committee and the board of directors, are also passed on to the external auditor and made available to the internal auditor. The turnover of the controller in charge occurs at the latest after 7 years.

8. INFORMATION POLICY

The Company's official media is the Swiss Official Gazette of Commerce (SOGC) which publishes half-yearly and yearly accounts, as well as the convocation of the general meeting (such as they are supplied to the FINMA). Announcements are also published in a financial daily newspapers with general circulation in French and German-speaking area. In addition, press releases as well as articles of association, convocation of the AGM, corporate calendar, half-year accounts and annual financial statements are reproduced in full on the Company's web pages: www.bpl-bondpartners.ch. The minutes of the Annual General Meeting are available for the shareholders the following day of the meeting. Information pertaining to shareholders' eligible and required capital is provided on page 72 of this annual report and appears on BPL's website, heading "key figures". In addition, during general meetings, a complementary report is presented and made available to shareholders who may request all necessary explanations. Finally, whenever necessary or following major financial events, various announcements are published on the website and sent to information media and agencies as well as newsrooms and interested parties. Shareholders, or any other interested person, can receive information by signing up to the electronic mailing list. The contact persons for investor relations are: Mr. Christian Plomb, christian.plomb@bpl-bondpartners.ch as well as Mr. Olivier Perroud, olivier.perroud@bpl-bondpartners.ch, tel. +41 21 613 43 43.



**THEY'RE EATING
THE CATS**

Bilan au 31 décembre 2024

Balance sheet as at December 31st, 2024

Actifs Assets

Montants exprimés en francs suisses
Expressed in Swiss francs

	Annexe Notes	2024	2023
Actifs circulants: Current assets:			
Liquidités Cash and other liquid assets	3.15	46,407	43,580
Créances sur les banques Amounts due from banks		47,225,909	78,432,754
Créances sur la clientèle Amounts due from customers	3.1	15,030,201	27,025,632
Opérations de négoce Trading portfolios assets	3.2	54,099,987	49,977,922
Valeurs de remplacement positives d'instruments financiers dérivés Positive replacement values of financial derivative instruments	3.3	--	--
Immobilisations financières et métaux précieux Financial investments and precious metals	3.4	524,980	472,450
Actifs immobilisés: Fixed assets:			
Comptes de régularisation Accrued income and prepaid expenses		50,000	17,500
Participations Participations	3.5	1,100,000	1,100,000
Immobilisations corporelles Tangible fixed assets	3.6	7,900,000	7,900,000
Autres actifs Other assets	3.7	612,941	470,843
Total des actifs Total assets		126,590,425	165,440,681
Total des créances subordonnées Total subordinated claims		--	--

Passifs
Liabilities and shareholders' equity

Montants exprimés en francs suisses
Expressed in Swiss francs

	Annexe Notes	2024	2023
Engagements envers les banques Amounts due to banks		14,251,488	27,818,725
Engagements résultant des dépôts de la clientèle Amounts due in respect to customer deposits		28,274,119	53,013,768
Valeurs de remplacement négatives d'instruments financiers dérivés Negative replacement values of financial derivative instruments		--	179,832
Comptes de régularisation Accrued expenses and deferred income		1,033,400	1,100,500
Autres passifs Other liabilities	3.7	152,850	120,639
Total des fonds étrangers Total liabilities		43,711,857	82,233,464
Réserves pour risques bancaires généraux Reserves for general banking risks	3.10	38,705,000	39,195,000
Capital social Share capital	3.11	5,500,000	5,500,000
Réserve légale issue du bénéfice Statutory capital reserve		2,750,000	2,750,000
Réserves facultatives issues du bénéfice Voluntary retained earnings reserve		35,000,000	35,000,000
Propres parts du capital Own shares		-4,202,389	-4,163,632
Résultat reporté Profit / loss carried forward		2,923,689	1,910,155
Résultat de l'exercice Result of the period		2,202,268	3,015,694
Total des fonds propres Total shareholders' equity		82,878,568	83,207,217
Total des passifs Total liabilities and shareholders' equity		126,590,425	165,440,681
Total des engagements subordonnés Total subordinated liabilities		--	--
Opérations hors bilan Off-balance-sheet transactions			
Engagements conditionnels Contingent liabilities		--	--
Engagements irrévocables Irrevocable commitments	3.1	43,200	41,900
Opérations fiduciaires Fiduciary transactions	4.2	--	2,734,325

Compte de résultat au 31 décembre 2024

Income statement as at December 31st, 2024

Montants exprimés
en francs suisses
*Expressed
in Swiss francs*

	Annexe/Notes	2024	2023
Produits des intérêts et des escomptes Interest and discount income	5.2	222,115	132,111
Produits des intérêts et dividendes des opérations de négoce Interest and dividend income from trading portfolios		1,804,655	1,735,259
Charges d'intérêts Interest expenses		-43,579	-35,428
Résultat brut des opérations d'intérêts Gross result from interest operations		1,983,191	1,831,942
Variations des corrections de valeurs pour risques de défaillance et pertes liées aux opérations d'intérêts Changes in value adjustments for default risks and losses from interest operations		--	--
Résultat net des opérations d'intérêts Net interest income		1,983,191	1,831,942
Produits des commissions sur les titres et les opérations de placement Commission income from securities trading and investment activities		700,069	577,270
Charges de commissions Commission expenses		-318,904	-242,840
Résultat des opérations de commissions et des prestations de service Results from commission business and services		381,165	334,430
Résultat des opérations de négoce de titres Income from trading operations		7,053,483	10,955,976
Résultat des devises et changes Results from currencies and forex		-893,556	-2,246,572
Résultat des opérations de négoce et de l'option de juste valeur Net income from trading activities and investments at fair value		6,159,927	8,709,404
Résultat des aliénations d'immobilisations financières Income from disposal of financial investments		141,294	--
Résultat des immeubles Result from real estate		163,415	167,445
Autres produits ordinaires Other ordinary income		72,537	152,506
Autres charges ordinaires Other ordinary expenses		--	-5,650
Autres résultats ordinaires Other result from ordinary activities		377,246	314,301
Charges de personnel Personnel expenses	3.9/5.3	-5,630,706	-5,433,697
Autres charges d'exploitation General and administration expenses	5.4	-1,140,565	-1,078,926
Charges d'exploitation Total operating expenses		-6,771,271	-6,512,623
Amortissements sur immobilisations corporelles Depreciation on fixed assets		-21,121	-72,445
Variations des provisions, pertes et autres corrections de valeurs Changes in provisions, losses and other value adjustments		--	--
Résultat opérationnel Operating result		2,109,137	4,605,009
Produits extraordinaires Extraordinary income		4,830	4,249
Charges extraordinaires Extraordinary expenses		-91,161	--
Variations des réserves pour risques bancaires généraux Changes in reserves for general banking risk		490,000	-1,087,000
Impôts Taxes	5.6	-310,538	-506,564
Résultat de la période Result of the period		2,202,268	3,015,694

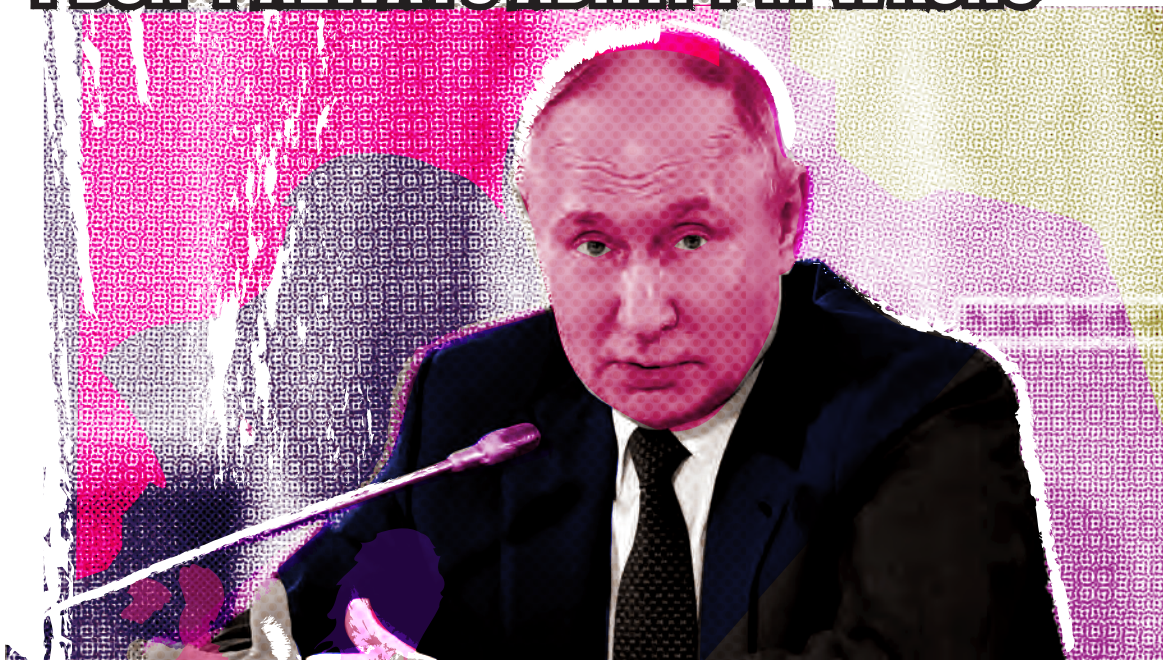
Etat des capitaux propres au 31.12.2024

Statement of changes in equity as at 31.12.2024

Montants exprimés
en francs suisses
*Expressed
in Swiss francs*

	Capital social <i>Share capital</i>	Réserves légales issues du bénéfice <i>Statutory capital reserve</i>	Réserves pour risques bancaires généraux <i>Reserves for general banking risks</i>	Réserves facultatives issues du bénéfice <i>Voluntary retained earnings reserve</i>	Bénéfice/Perte reporté <i>Profit/Loss carried forward</i>	Propres parts du capital <i>Own capital shares</i>	Résultat de la période <i>Result of the period</i>	Total <i>Total</i>
Capitaux propres au début de la période <i>Shareholder's equity at the beginning of the reporting period</i>	5,500,000	2,750,000	39,195,000	35,000,000	1,910,155	-4,163,632	3,015,694	83,207,217
Répartition du bénéfice en 2024 : Distribution of profit in 2024: Attribution à la réserve légale issue du bénéfice Allocation to statutory reserve issued from profits	--	--	--	--	--	--	--	--
Attribution aux réserves facultatives issues du bénéfice Allocation to discretionary reserves issued from profits	--	--	--	--	--	--	--	--
Dividende Dividend	--	--	--	--	-2,002,160	--	--	-2,002,160
Modification du bénéfice reporté Changes in balance carried forward	--	--	--	--	3,015,694	--	-3,015,694	--
Acquisition de propres parts au capital Acquisition of own capital shares	--	--	--	--	--	-1,709,267	--	-1,709,267
Aliénation de propres parts au capital Disposal of own capital shares	--	--	--	--	--	1,710,107	--	1,710,107
Bénéfice/Perte résultant de l'aliénation de propres parts au capital Profit/Perte resulting from disposal of own capital shares	--	--	--	--	--	-39,597	--	-39,597
Autres dotations/prélèvements affectant les réserves pour risques bancaires généraux Other additions/deductions in reserves for general banking risks	--	--	-490,000	--	--	--	--	-490,000
Bénéfice/Perte de la période Profit/Loss for the financial year	--	--	--	--	--	--	2,202,268	2,202,268
Capitaux propres à la fin de la période <i>Shareholders' equity at the end of the reporting period</i>	5,500,000	2,750,000	38,705,000	35,000,00	2,923,689	-4,202,389	2,202,268	82,878,568

I DON'T ALWAYS ADMIT I'M WRONG



BUT WHEN I DO, I DON'T



**NOON,
♪ JE NE REGRETTE RIEN**

Annexe aux comptes annuels, exercice clos au 31.12.2024

Notes to the financial statements as at 31.12.2024

Seuls les textes et commentaires en version française font foi
Only the French texts and comments shall prevail

1. RAISON SOCIALE, FORME JURIDIQUE ET ACTIVITÉS

La Société Bondpartners SA (ci-après « la Société ») a été constituée en 1972 sous la forme d'une société anonyme dont le siège se trouve à Lausanne. Pour 2024, la moyenne annuelle des emplois à plein temps est de 31 collaborateurs (2023 : 31). Les activités principales de la Société sont le courtage sur titres, le négoce de valeurs mobilières, l'intermédiation dans le cadre d'un marché hors bourse pour des valeurs secondaires non cotées, la collaboration avec des agents de change étrangers ainsi que la mise à disposition de services d'exécution et de dépôt pour les gérants indépendants. Ces activités sont déployées exclusivement avec des intervenants professionnels et investisseurs institutionnels situés en Suisse et à l'étranger, à l'exception de l'activité accessoire de dépôt pour une clientèle privée. Aucune activité essentielle n'a été externalisée auprès de tiers, en Suisse ou à l'étranger. La fonction de révision interne a été confiée à une société indépendante spécialisée dans ce domaine.

2. PRINCIPES COMPTABLES ET D'ÉVALUATION

Les comptes annuels sont établis de façon à permettre à des tiers de s'en faire une opinion fondée (bouclément individuel statutaire avec présentation fiable). Les principes comptables et d'évaluation sont conformes aux dispositions du Code des obligations et celles de l'Ordonnance FINMA sur les comptes (OEPC). Ils respectent la Loi sur les établissements financiers (LEFin) et son ordonnance d'exécution (OEFin) Les principes d'établissement des comptes sont conformes aux directives de l'Autorité fédérale de surveillance des marchés financiers (circ. FINMA 2020/1) et à celles de la Loi sur les Banques et de son ordonnance d'exécution. Il n'y a pas eu de changement dans les principes comptables et d'évaluation.

1. COMPANY NAME, LEGAL FORM AND BUSINESS

Bondpartners SA (hereafter "the Company") was founded in 1972 and incorporated as a public limited company with its headquarters in Lausanne. In 2024, the annual average of full-time employees was 31 (2023: 31). The Company's main activities include equities brokerage, securities trading, the over-the-counter intermediation for small to medium non quoted capitalizations, the collaboration with foreign brokers as well as the provision of an execution and deposit service for independent portfolio managers. These activities are exclusively carried out with professional operators and institutional investors based in Switzerland and abroad, with the exception of the deposit side-activity which is dedicated to private customers. No essential activity has been outsourced to third parties, in Switzerland or in foreign countries. Internal auditing has been entrusted to an independent company which is specialized in this field.

2. ACCOUNTING POLICIES AND VALUATION PRINCIPLES

Annual accounts are drawn up to enable third parties to form a reliable opinion (individual statutory account statements with reliable presentation). Accounting policies and valuation principles are presented in accordance with the prescriptions of the Swiss Code of obligations and those of FINMA Accounting Ordinance (OEPC) with the Federal Act on Financial Institutions (FinIA) and its implementation ordinance (FinIO). The principles ruling the setting up of accounts also comply with the guidelines of the Swiss Financial Market Supervisory Authority (circ. FINMA 2020/1) and with the Federal Bank Act and its implementation ordinance. There was no change in accounting or evaluation policies.

2.1 SAISIE DES OPÉRATIONS

Toutes les opérations sont enregistrées dans les livres à la date de transaction et portées au bilan conformément aux principes décrits ci-après. Les produits et les charges sont comptabilisés au fur et à mesure qu'ils sont acquis ou qu'ils sont engagés (et non lors de leur encaissement ou de leur paiement) et enregistrés dans les comptes de la période concernée.

2.2 PRINCIPES APPLICABLES AUX DIFFÉRENTES RUBRIQUES

Les actifs et passifs ainsi que les affaires hors bilan publiées sous une même rubrique font l'objet d'évaluations individuelles.

Liquidités, créances sur les banques, engagements envers les banques et la clientèle

Les liquidités, les créances et les engagements sont enregistrés à leur valeur nominale diminuée des éventuels correctifs de valeurs et provisions rendus nécessaires par les circonstances.

Créances sur la clientèle

Les créances sur la clientèle font l'objet d'analyses individuelles. Elles se composent majoritairement de créances sur des correspondants de négoce. Pour les créances dont le remboursement est compromis ou dont une échéance en capital ou en intérêt est dépassée de plus de 90 jours, des correctifs de valeurs sont constitués en cas d'insuffisance de couverture de gages remis en nantissement. Les intérêts échus depuis plus de 90 jours sont comptabilisés à la rubrique «Variations des corrections de valeur pour risque de défaillance et pertes liées aux opérations d'intérêts». Les créances jugées irrécupérables sont amorties par le débit du compte « Variations des corrections de valeur pour risque de défaillance et pertes liées aux opérations d'intérêts ». D'éventuelles récupérations sur des créances amorties sont créditées à cette même rubrique.

2.1 TRANSACTIONS' ENTRY

All transactions are registered in the books on the date of operation and are stated in the balance sheet in accordance to the principles mentioned hereafter. Income and expenses are recorded as and when they are earned or incurred (and not only when cash is received or paid) and are included in the accounts of the period to which they relate.

2.2 PRINCIPLES APPLYING TO THE DIFFERENT HEADINGS

Assets and liabilities as well as off-balance sheet transactions published under the same heading are subject to individual evaluations.

Cash, amounts due from and to banks and customers

Cash, receivables and commitments are registered at their nominal value after appropriate deduction of eventual valuation adjustments and provisions required under particular circumstances.

Due from customers

Amounts due from customers are subject to individual analyses. These amounts are substantially comprised of receivables from trading correspondents. For receivables whose reimbursement is compromised or whose redemption in principal or in interest is overdue for more than 90 days, valuation adjustments are set up in the event of insufficient collateral lodging. Interest accrued for more than 90 days are entered under the heading "Changes in value adjustments for default risks and losses from interest operations". Receivables considered as irrecoverable are redeemed by debiting the matching account "Changes in value adjustments for default risks and losses from interest operations". Eventual recoveries on amortized receivables are credited under the same heading.

Opérations de négoce

Les titres destinés au négoce sont évalués et portés au bilan à leur juste valeur. Celle-ci découle du cours du marché à la date du bilan, pour autant qu'ils soient négociés sur un marché liquide et efficient au niveau de la formation des prix (marché sur lequel au moins trois teneurs de marché indépendants les uns des autres offrent en règle générale quotidiennement des cours qui sont publiés régulièrement) ou d'un modèle d'évaluation. La Société juge que l'utilisation d'un modèle pour évaluer les titres destinés au négoce ne serait pas pertinente car ne prendrait pas suffisamment en compte toutes les caractéristiques des titres traités par la Société (manque de liquidité par exemple). Lorsque les conditions d'un marché représentatif font défaut, les titres sont évalués selon le principe de la valeur la plus basse. Le cas échéant, et sur une base individuelle, la direction applique un ajustement sur les titres dont la négociabilité ou la liquidité sont compromises. Les gains et pertes de cours, ainsi que les éléments directement liés aux opérations de négoce en partie compris dans les cours, sont enregistrés dans le résultat des opérations de négoce. Le produit des intérêts et des dividendes des portefeuilles destinés au négoce sont enregistrés sous « Produits des intérêts et dividendes des opérations de négoce ».

Immobilisations financières

Les immobilisations financières détenues par la Société sont exclusivement composées par des métaux précieux et sont évaluées selon le principe de la valeur la plus basse. Le solde des adaptations de valeur est comptabilisé dans la rubrique «Autres résultats ordinaires». Il en va de même des éventuelles réévaluations, au maximum jusqu'au prix d'acquisition, si les conditions du marché le permettent.

Participations

Les titres de participations, détenus dans un but de placement à long terme, sont portés au bilan au prix d'acquisition, déduction faite des amortissements économiquement nécessaires. Les valeurs comptables sont examinées à chaque date de clôture pour identifier d'éventuels indices de perte de valeur. Le cas échéant, la valeur réalisable doit être déterminée. Une dépréciation est comptabilisée au compte de résultat de la période si la valeur comptable excède la valeur réalisable.

Trading portfolio / activities

Trading securities are priced and stated at their fair value, which is the market value prevailing at the balance sheet's date as long as they are regularly dealt on a liquid and efficient securities market considering price-setting (meaning a market in which at least three independent market makers give, as a general rule and on a daily basis, prices which are regularly published). The Company believes that the use of an hypothetical model set to value trading securities would not be reliable since it does not take sufficient account of all specificities of securities traded by the Company (lack of liquidity for example). When the conditions of a representative market are lacking, the securities are valued according to the principle of the lowest price. If necessary, and based upon individual review, the management applies a value adjustment on equities whose negotiability or liquidity are compromised. Gains or losses on prices, as well as elements directly related to trading transactions partly included within the prices, are entered in results from trading activities. Interest and dividend income from trading portfolios are recorded under "Interest and dividend income from trading portfolios".

Financial investments

Financial investments held by the Company are exclusively comprised of precious metals and are valued according to the principle of the lowest price. The balance after adjustments in value is entered in "Other ordinary income". The same applies to eventual revaluations, up to a maximum purchase price, where market conditions permit.

Participations

Equity securities, acquired for long-term investment purpose are carried on the balance sheet at purchase price, after deduction of economically necessary depreciation. The book values are considered on each closing date in order to identify any signs of impairment in value. As the case may be, the realizable value has to be determined. An impairment is charged to the income statement for the period under review if the book value exceeds the realizable value.

Immobilisations corporelles

Les immeubles sont évalués au maximum au prix d'acquisition, déduction faite des éventuelles dépréciations de valeur. Les valeurs comptables sont examinées à chaque date de clôture pour identifier d'éventuels indices de perte de valeur. Le cas échéant, la valeur réalisable doit être déterminée. Une dépréciation est comptabilisée au compte de résultat de la période si la valeur comptable excède la valeur réalisable. Les autres immobilisations corporelles et les investissements sont entièrement amortis au cours de l'exercice où la dépense a été constatée. Les gains ou pertes résultant de l'aliénation d'immobilisations corporelles sont enregistrés, respectivement, comme produits ou charges extraordinaires.

Engagements de prévoyance

La Société a adhéré pour l'ensemble de ses collaborateurs à un plan de prévoyance commun. Les engagements de prévoyance et les actifs leur servant de couvertures sont gérés et administrés par une caisse commune au sein d'une fondation. Les plans sont basés sur le principe de la primauté des cotisations.

Impôts

Les impôts courants sur le bénéfice, déterminés conformément aux prescriptions fiscales locales, sont enregistrés comme charge de la période dans laquelle les bénéfices ont été réalisés. Les impôts dus mais non encore payés sont comptabilisés comme compte de régularisation passif.

Réserves pour risques bancaires généraux

Des réserves pour risques bancaires généraux sont constituées préventivement pour pallier les risques latents liés à l'activité et non couverts par des provisions spécifiques. Ces réserves ont été créées afin de couvrir globalement et individuellement les risques opérationnels, administratifs et transactionnels de la Société. Ces réserves comprennent également des provisions pour risque de taux et risque de change qui ont été constituées sur la base d'évaluations globales liées aux avoirs et instruments financiers détenus par la Société. Elles sont constituées ou dissoutes, respectivement par le débit ou par le crédit des « Variations des réserves pour risques bancaires généraux ».

Tangible fixed assets

Real estate is valued at most at its purchase cost, less the eventual value depreciations. Book values are considered on each closing date in order to identify any signs of impairment in value. When appropriate, the realizable value must be determined. An impairment is charged to the income statement for the period under review if the book value exceeds the realizable value. Other tangible fixed assets and investments are fully amortized during the financial year the expenditure was recorded. Income or expenses resulting from the sale of fixed assets are accordingly recorded as extraordinary income or extraordinary expenses.

Commitments to pension funds

The Company has contracted a common pension plan for all its employees. Pension commitments and covering assets are managed by a joint pension fund within a foundation. The plans are considered as a defined contribution plan.

Taxes

Current taxes on income, calculated in accordance with local tax regulations, are recorded as expenses for the financial period in which profits have been generated. Owed taxes which are not yet paid are entered under the heading "Accrued expenses".

Reserves for general banking risks

Reserves for general banking risks are preventively set up so as to mitigate latent risks not covered by specific provisions. These reserves were created in order to globally and individually cover the Company's operational, administrative and transactional risks. Provisions for interest rate and currency exchange risks have also been constituted based on global evaluations pertaining to the assets and financial instruments held by the Company. They are formed or dissolved, respectively through the debit or credit of "Change in reserves for general banking risks".

Propres titres de participation

Les valeurs, au coût d'acquisition, des propres titres de participation sont portées en déduction des fonds propres, sous une rubrique distincte. Les propres titres de participation ne donnent pas droit au dividende. Le résultat des aliénations ultérieures est attribué aux «Autres produits/charges ordinaires».

Instruments financiers dérivés

La Société n'utilise les instruments financiers dérivés pour son propre compte que dans un but de couverture économique. La Société n'applique cependant pas de comptabilité de couverture. Elle se limite à des transactions de change à terme destinées à couvrir partiellement le risque de change sur les positions en devises du bilan. Tous les instruments financiers dérivés de la Société sont évalués à leur juste valeur. Les valeurs de remplacement positives et négatives des opérations pour le compte de la clientèle et pour compte propre (couverture) sont portées au bilan sous les rubriques « Valeurs de remplacement positives d'instruments financiers dérivés » et « Valeurs de remplacement négatives d'instruments financiers dérivés ». La juste valeur découle soit du prix résultant d'un marché efficient et liquide, soit du prix offert par les teneurs de marché. Les résultats provenant des instruments dérivés sont présentés dans le poste « Résultat des devises et changes ».

Conversion des monnaies étrangères

Les actifs et passifs en monnaies étrangères sont convertis aux cours de change en vigueur à la date du bilan. Les produits et charges sont convertis aux cours de change effectifs aux dates des transactions. Les positions de change à terme sont valorisées aux taux en vigueur sur le marché à la date de clôture du bilan. Les différences de change sont enregistrées dans le compte de résultat, sous la rubrique «Résultat des devises et changes». Les principaux taux de change contre le franc suisse en vigueur à la fin de l'année sont les suivants :

BPL's own shares

The valuation of own shares at purchase cost is deducted from the shareholders' equity, under a specific heading. Own shares do not give right to a dividend. Results pertaining to subsequent disposals are attributed to "Other ordinary income/expenses".

Financial derivative instruments

The Company uses financial derivative instruments on its own account for hedging purposes only. However, the Company does not conduct hedge accounting. It limits itself to forward exchange rate contracts aimed to partially cover the exchange rate risks regarding foreign currency positions in the balance sheet. All financial derivative instruments are priced at their fair value. Positive and negative replacement values regarding transactions for clients account and own account (hedging) are stated in the balance sheet under the headings "Positive replacement values of financial derivative instruments" and "Negative replacement values of financial derivative instruments". The fair value is either the price resulting from an efficient and liquid market, or the price offered by market makers. Results from financial derivative instruments are recorded in the heading "Results from currencies and forex".

Conversion of foreign currencies

Assets and liabilities expressed in foreign currencies are converted at the exchange rate in force on the date of the balance sheet's closing. Income and expenses are converted at the current exchange rate at transactions' dates. Forward contracts are evaluated at the exchange rates in force on the date of the balance sheet's closing. The rate differences are recorded in the income statement, under the heading "Results from currencies and forex". The major exchange rates vs the Swiss franc at the end of the financial year are the following:

	2024		2023	
Devises Currencies	Cours de clôture Closing rates	Cours moyen annuel Average annual rates	Cours de clôture Closing rates	Cours moyen annuel Average annual rates
USD	0.9075	0.8835	0.8415	0.8960
EUR	0.9400	0.9525	0.9290	0.9695
GBP	1.1355	1.1285	1.0710	1.1155
JPY	0.5770	0.5820	0.5965	0.6370

2.3 GESTION DES RISQUES

Le Conseil d'administration a effectué une analyse des principaux risques auxquels la Société est exposée. Cette analyse repose sur les données et outils mis en place par la Société en matière de gestion des risques. Lors de son analyse des risques, le Conseil d'administration a tenu compte du système de contrôle (SCI) mis en place en vue de gérer et réduire les risques. Les risques sont gérés de manière centralisée au siège de Lausanne. Les risques identifiés, en particulier ceux relatifs aux postes de bilan, tels que les risques de crédit et les risques de marché, ainsi que les engagements hors bilan, sont suivis quotidiennement par la direction. En sus des provisions spécifiques constituées pour couvrir les risques et engagements reconnus, la Société suit une politique prudente en matière de gestion des risques en ayant constitué des réserves pour risques bancaires généraux.

Le risque de marché

Des systèmes restrictifs de limites associés à un contrôle permanent de la direction permettent de gérer ce risque. Les différentes procédures adoptées, couplées à différents systèmes d'informations, permettent d'assurer régulièrement le suivi des marchés et des transactions effectuées par le département bourse/trading.

Le risque de crédit

Les risques principaux concernent ceux liés aux règlements des opérations de négoce. Ils sont limités par le choix de contreparties de bonne réputation dûment approuvées et généralement par une liquidation des transactions selon le principe « livraison contre paiement » par l'entremise d'instituts de compensation spécialisés

2.3 RISK MANAGEMENT

The Board of Directors has carried out an analysis of the main risks to which the Company is exposed. This analysis is based on the data and tools put in place by the Company with regard to risk management. During its risk analysis, the Board has taken into consideration the internal control system enforced by the management in order to manage and reduce risks. Risks are managed in a centralized manner at the Lausanne headquarters. The identified risks, in particular those relative to the balance sheet, such as credit and market risks, as well as off-balance sheet liabilities, are supervised by the management on a daily basis. In addition to the specific provisions constituted to cover known risks and liabilities, the Company pursues a prudent policy with regard to risk management by having established reserves for general banking risks.

Market risk

Limitative systems and permanent supervision by the direction enable the management of this risk. The various procedures that have been adopted, coupled with various information systems, make it possible to ensure a regular follow-up of the markets and of the transactions carried out by the trading department.

Credit risk

The main risks are those bound to the settlement of transactions. They are limited by the use of reputed counterparties and generally by operation settling, based on the principle of "delivery against payment", through specialized clearing houses. Great care is taken when settlement departs of the above-mentioned principles.

et reconnus. Une attention particulière est accordée lors des liquidations dérogeant aux principes précités. Les risques sur les crédits accordés à la clientèle ne sont pas significatifs. Le risque de crédit lié aux titres de créances détenus dans les portefeuilles nostro est restreint du fait de la bonne qualité des émetteurs, les situations spéciales font l'objet, le cas échéant, de contrôles et procédures renforcés. Par ailleurs, le risque de crédit est suivi quotidiennement lors d'une séance entre les différents départements de la Société et la direction.

Le risque de taux d'intérêt et le risque de change

Le risque de taux d'intérêt concerne essentiellement les positions détenues dans le cadre du portefeuille de négoce. Les activités relatives au négoce de titres sont entièrement financées par les fonds propres de la Société. Le risque de change fait l'objet d'un suivi constant de la direction qui a la possibilité d'agir rapidement sur les marchés monétaires en fonction de l'évolution des cours de change, pour le surplus un programme de gestion des devises est mené dans un but de couverture.

Les risques opérationnels

Le dispositif de gestion des risques opérationnels est périodiquement approuvé et réexaminé par les organes. Il est appliqué de façon cohérente à l'ensemble de l'activité et à l'ensemble de l'organisation de la Société. Les membres du personnel, peu importe leurs niveaux, sont responsabilisés et régulièrement informés. Des directives internes ont été dûment établies et adaptées. Des processus et procédures adéquats ont été adoptés afin de maîtriser et/ou atténuer les sources importantes de risques opérationnels. Les incidents opérationnels font l'objet d'une analyse et d'une communication afin de permettre la mise en place de mesures correctrices visant à réduire, voire à éliminer, leur réapparition et leur impact financier. La Société a mis en place un plan de secours et de continuité d'exploitation (BCM) afin de maintenir et de reprendre rapidement ses activités critiques en cas de perturbations graves.


The risks on customer credits are not significant. The credit risk linked to securities held as financial investments is limited, due to the good rating of the issuers. When applicable, special situations are subject to strengthened controls and procedures. Moreover, credit risk is followed on a daily basis during meetings between the different departments of the Company and management.

Interest and exchange rate risks

The interest rate risk essentially concerns positions held within the trading portfolio. The securities trading activities are entirely financed by the Company's shareholders' equity. The management, continuously monitors the exchange rate risk and has the ability to react rapidly through monetary markets according to the evolution of exchange rates, furthermore, currency overlay transactions are made for hedging purpose.

Operational risks

The management of operational risks is periodically approved and reviewed by the Company's governing bodies. It is applied consistently to the overall activity and across the entire organization. Staff members, regardless of their level of competence, are accountable and are regularly informed. Internal guidelines have been duly issued and adapted. Adequate processes and procedures have been adopted in order to contain and/or mitigate operational risks. Operational incidents are subjected to analyses and communications so as to implement corrective measures aimed at reducing or even eliminating their reoccurrence and financial impact. The Company has established a disaster recovery plan and business continuity management plan (BCM) in order to maintain and resume rapidly critical activities in the event of a serious disturbance.



WHO MUST GO?

3. INFORMATIONS SE RAPPORTANT AU BILAN

3.1 PRÉSENTATION DES COUVERTURES DES CRÉANCES ET DES OPÉRATIONS HORS BILAN AINSI QUE DES CRÉANCES COMPROMISES AU 31.12.2024

3. INFORMATION ON THE BALANCE-SHEET

3.1 PRESENTATION OF THE COLLATERAL FOR LOANS AND OFF-BALANCE-SHEET TRANSACTIONS, AS WELL AS DOUBTFUL RECEIVABLES AS AT 31.12.2024

	Nature des couvertures Type of collateral		Total Total
	Autres couvertures Secured by other collateral	Sans couverture Unsecured	
Prêts (avant compensation avec les corrections de valeur) <i>Loans (before offsetting any value adjustments)</i>			
Créances sur la clientèle Amounts due from customers	8,177,816	6,852,385	15,030,201
Total des prêts (avant compensation avec les corrections de valeur) <i>Total loans (before offsetting any value adjustments)</i>			
Année de référence Reference year	8,177,816	6,852,385	15,030,201
Année précédente Previous year	18,188,189	8,837,443	27,025,632
Total des prêts (après compensation avec les corrections de valeur) <i>Total loans (after offsetting any value adjustments)</i>			
Année de référence Reference year	8,177,816	6,852,385	15,030,201
Année précédente Previous year	18.188,189	8,837,443	27,025,632
Hors bilan <i>Off-balance-sheet</i>			
Engagements conditionnels Contingent liabilities	--	--	--
Engagements irrévocables Irrevocable commitments	--	43,200	43,200
Total du hors bilan <i>Total off-balance-sheet</i>			
Année de référence Reference year	--	43,200	43,200
Année précédente Previous year	--	41,900	41,900
Créances compromises <i>Impaired loans/receivables</i>			
Année de référence Reference year	--	--	--
Année précédente Previous year	--	--	--

3.2 RÉPARTITION DES OPÉRATIONS DE NÉGOCE ET DES AUTRES INSTRUMENTS FINANCIERS ÉVALUÉS À LA JUSTE VALEUR (ACTIFS ET PASSIFS)

3.2 BREAKDOWN OF TRADING PORTFOLIOS AND OTHER FINANCIAL INSTRUMENTS AT FAIR VALUE (ASSETS AND LIABILITIES)

Actifs <i>Assets</i>	2024	2023
Opérations de négoce <i>Trading operations</i>		
Titres de dette, papiers/opérations du marché monétaire Debt instruments, money market instruments/operations	23,293,992	20,177,681
Titres de participation Equity securities	30,805,995	29,800,241
Métaux précieux et matières premières Precious metals and commodities	--	--
Autres actifs du négoce Other assets held for trading	--	--
Autres instruments financiers évalués à la juste valeur <i>Other financial instruments at fair value</i>		
Titres de dette Debt instruments	--	--
Titres de participation Equity securities	--	--
Produits structurés Structured products	--	--
Autres Other	--	--
Total des actifs <i>Total assets</i>	54,099,987	49,977,922
- dont établis au moyen d'un modèle d'évaluation : - of which determined by using a valuation model :	--	--

Il n'y a pas de titres admis en pension selon les prescriptions en matière de liquidité.
There are no pledged securities according to rules regarding liquid assets.

3.3 PRÉSENTATION DES INSTRUMENTS FINANCIERS DÉRIVÉS AU 31.12.2024 (ACTIFS ET PASSIFS)

3.3 PRESENTATION OF DERIVATIVE FINANCIAL INSTRUMENTS AS AT 31.12.2024 (ASSETS AND LIABILITIES)

	Instruments de négoce Trading instruments			Instruments de couverture Hedging instruments		
	Valeurs de remplacement positives <i>Positive replacement values</i>	Valeurs de remplacement négatives <i>Negative replacement values</i>	Volumes des contrats <i>Contract volumes</i>	Valeurs de remplacement positives <i>Positive replacement values</i>	Valeurs de remplacement négatives <i>Negative replacement values</i>	Volumes des contrats <i>Contract volumes</i>
Devises : contrats à terme Foreign exchange : forward contracts	--	--	--	--	--	--

Total avant et après prise en compte des contrats de netting : *Total before and after impact of netting agreements:*

	Valeurs de remplacement positives (cumulées) <i>Positive replacement values (accumulated)</i>	Valeurs de remplacement négatives (cumulées) <i>Negative replacement values (accumulated)</i>	Volumes des contrats <i>Contract volumes</i>
Année de référence Reference year	--(*)	--(*)	42,391,010
Année précédente Previous year	--	179,832	40,176,202

(*)Les contrats à terme ayant été initiés le 27.12.2024, les valeurs de remplacement y relatives n'étaient pas significatives au 31.12.2024.

(*)The forward contracts having been initiated on 27.12.2024, the pertaining replacement values were not significant on 31.12.2024.

Répartition selon les contreparties : *Breakdown according to counterparties :*

	Instances centrales de clearing Central clearing parties	Banques et négociants en valeurs mobilières Banks and securities dealers	Autres clients Other clients
Valeurs de remplacement positives (après prise en compte des contrats de netting), année de référence <i>Positive replacement values (after impact of netting agreements), reference year</i>	--	--	--
Année précédente Previous year	--	--	--

La Société n'effectue pas de compensation des positions sur les produits dérivés et les instruments financiers ne sont pas valorisés au moyen d'un modèle d'évaluation.

The Company does not offset positions in derivative products and financial instruments are not valued using a pricing model.

3.4 PRÉSENTATION DES IMMOBILISATIONS FINANCIÈRES AU 31.12.2024

3.4 PRESENTATION OF FINANCIAL INVESTMENTS AS AT 31.12.2024

	Valeur comptable Book value		Juste valeur Fair value	
	Année de référence <i>Reference year</i>	Année précédente <i>Previous year</i>	Année de référence <i>Reference year</i>	Année précédente <i>Previous year</i>
Métaux précieux Precious metals	472,450	472,450	2,484,643	1,840,645
Crypto-monnaie Cryptocurrency	52,530	--	255,307	--
Total Total	524,980	472,450	2,739,950	1,840,645

Les immobilisations financières sont principalement composées de métaux précieux détenus sous forme physique.
The financial investments are mainly composed of precious metals held physically.

3.5 PRÉSENTATION DES PARTICIPATIONS AU 31.12.2024

3.5 PRESENTATION OF PARTICIPATING INTERESTS AS AT 31.12.2024

La Société détient une participation permanente significative, directe ou indirecte dans les entreprises suivantes :

The Company holds a significant permanent ownership in the following companies:

Raison sociale Company name	Valeur d'acquisition <i>Acquisition value</i>	Capital CHF <i>Capital CHF</i>	% de participation directe <i>% of direct ownership</i>	% des droits de vote <i>% of voting rights</i>	Valeur comptable à la fin de l'année précédente <i>Book value at the end of the previous year</i>	Valeur comptable à la fin de la période de référence <i>Book value at the end of the reference year</i>
Elysée Gestion SA Lausanne	CHF 250,000	250,000	100	100	550,000	550,000
Bond-data SA Lausanne	CHF 500,000	500,000	100	100	500,000	500,000
Bondpartners International Gibraltar	GBP 50,000	50,000	100	100	102,500	50,000
Total des participations Total equity interest						1,100,000

Bond-data-SA détient une participation majoritaire dans SwissTruth SA. Toutes les filiales sont dormantes et n'ont pas de valeur boursière.

Bond-data SA holds a majority position in SwissTruth SA. All subsidiaries are dormant and have no market value.

3.6 PRÉSENTATION DES IMMOBILISATIONS CORPORELLES AU 31.12.2024

3.6 PRESENTATION OF TANGIBLE FIXED ASSETS AS AT 31.12.2024

Raison sociale Company name	Valeur d'acquisition <i>Acquisition value</i>	Amortissements cumulés <i>Accumulated depreciation</i>	Valeur comptable à la fin de l'année précédente <i>Book value at the end of previous year</i>	Investissements Désinvestissements <i>Investments Disposals</i>	Amortissements <i>Depreciation</i>	Valeur comptable à la fin de la période de référence <i>Book value at the end of the reference year</i>
Immeubles à l'usage de la Société <i>Company's premises</i>	6,000,000	--	6,000,000	--	--	6,000,000
Autres immeubles <i>Other buildings</i>	1,900,000	--	1,900,000	--	--	1,900,000
Autres immobilisations corporelles <i>Other tangible fixed assets</i>	1,773,351	1,773,351	--	21,121	21,121	--
Total des immobilisations corporelles <i>Total tangible fixed assets</i>	9,673,351	1,773,351	7,900,000	21,121	21,121	7,900,000

La Société n'a pas de contrat de leasing opérationnel ou financier.
The Company has no operational or financial leasing contracts.

3.7 PRÉSENTATION DES AUTRES ACTIFS ET DES AUTRES PASSIFS AU 31.12.2024

3.7 PRESENTATION OF OTHER ASSETS AND OTHER LIABILITIES AS AT 31.12.2024

	Autres actifs Other assets		Autres passifs Other liabilities	
	Année de référence <i>Reference year</i>	Année précédente <i>Previous year</i>	Année de référence <i>Reference year</i>	Année précédente <i>Previous year</i>
Coupons à payer <i>Coupons to pay</i>	422,526	310,584	108,810	90,455
Autres <i>Other</i>	190,415	160,259	44,040	30,184
Total <i>Total</i>	612,941	470,843	152,850	120,639

3.8 INDICATIONS DES ACTIFS MIS EN GAGE OU CÉDÉS EN GARANTIE DE PROPRES ENGAGEMENTS AINSI QUE DES ACTIFS FAISANT L'OBJET D'UNE RÉSERVE DE PROPRIÉTÉ

Au 31 décembre 2024, les seuls actifs mis en gage sont les immeubles sur lesquels un crédit hypothécaire a été obtenu. A cette date, la valeur comptable des immeubles mis en gage est de CHF 6,000,000.- (2023: CHF 7,900,000.-) et le montant de l'emprunt correspondant est de CHF 1,800,000.- (2023: CHF 2,500,000.-).

Esisuisse 50% du versement obligatoire sécurisé selon modèle TCM : CHF 25,600 pour 2024 (CHF 18,344 pour 2023).

3.9 SITUATION ÉCONOMIQUE DES PROPRES INSTITUTIONS DE PRÉVOYANCE PROFESSIONNELLE

Tous les employés participent à un plan de prévoyance basé sur la primauté des cotisations auprès de la Caisse Commune Genesia, au sein de la Fondation Collective Trianon, il est alimenté par les contributions de la Société et des employés, elles-mêmes fixées par les règlements internes figurant dans l'annexe technique de BPL au sein de la Fondation Commune Genesia. L'âge de la retraite est de 65 ans pour les hommes et 65 ans pour les femmes. Moyennant une réduction de leur rente, les assurés ont toutefois la possibilité de partir en retraite anticipée dès l'âge de 58 ans. Les employés sont assurés dès le 1er janvier suivant leur 17ème anniversaire pour la retraite ainsi que les risques de décès et d'invalidité.

A la date du bilan, 33 employés actifs sont assurés dans la caisse de prévoyance (2023 : 34 employés actifs). L'organisation, la gestion et le financement du plan de prévoyance sont conformes aux dispositions légales, aux statuts de la Fondation, ainsi qu'au règlement de prévoyance en vigueur.

3.8 PLEDGED ASSETS OR ASSIGNED AS A GUARANTEE FOR OWN COMMITMENTS AND ASSETS WHICH ARE THE OBJECT OF OWNERSHIP RESERVE

As at December 31st, 2024, the only pledged assets are buildings for which a mortgage loan has been obtained. The book value of the pledged buildings is CHF 6,000,000.- (2023 : CHF 7,900,000.-) and the amount of the corresponding mortgage is CHF 1,800,000.- (2023 : CHF 2,500,000.-).

Esisuisse 50% of secured mandatory payment according to TCM model: CHF 25,600 for 2024 (CHF 18,344 for 2023).

3.9 COMMITMENTS TO OWN PENSION AND WELFARE FUNDS

All employees participate in a pension plan based on the contribution primacy with the multi-employer Pension Fund Genesia, within the Collective Foundation Trianon.. This plan is financed from contributions paid by the Company and the employees, as determined by internal regulations included in BPL's technical appendix within Genesia's common pension fund. The retirement age is 65 for men and 65 for women. On condition of a pension reduction, the affiliated members have nevertheless the possibility of going into early retirement at the age of 58. Employees are insured, effective January 1st following their 17th anniversary, regarding retirement as well as risks of death and disability.

As at December 31st 2024, 33 workers were insured under the pension fund (2023: 34 workers). The organization, administration and financing of the benefits plan comply with the legal rules, the foundation's statutes and with the applicable pension fund regulations.

Les derniers comptes annuels audités de l'institution de prévoyance de Bondpartners sont établis sur des chiffres au 31 décembre 2023 (établis selon la norme Swiss GAAP RPC 26). Ils font apparaître un degré de couverture de 100,85% (2022: 94,58%). Selon les chiffres provisoires au 31 décembre 2024, le degré de couverture au sein de la Caisse devrait se situer à environ 108,2%.

The latest audited annual accounts issued by Bondpartners' individual pension fund are based on figures as at December 31st 2023 (drawn up in accordance with the Swiss GAAP RPC 26 standards). They indicate a coverage level of 100.85% (2022: 94.58%). According to provisional figures as at December 31st 2024, the coverage should reach almost 108.2%.

Suite au transfert dans la Caisse Commune Genesia et à la dissolution du plan de prévoyance précédent, Bondpartners SA dispose d'une Réserve de Contribution de l'Employeur (RCE) d'un montant de CHF 601.706,- au 31.12.2024, montant qui pourrait être utilisé si des mesures d'assainissement étaient requises à l'avenir par la CCG.

Following the transfer to Genesia's common pension fund and accordingly, the dissolution of the previous provident plan, Bondpartners SA was credited an employer contribution reserve (RCE) of CHF 601.706,- as of 31.12.2024. This amount may be used to offset remedial measures, should they be eventually required by the PFG.

Sur la base du rapport actuariel au sens de l'article 41a OPP 2 au 31 décembre 2023, l'expert constate que la Caisse commune de pension présente une situation équilibrée. L'expert conclut qu'aucun avantage ou engagement économique ne doit être enregistré.

On the basis of the actuarial report according to article 41a OPP 2, as at December 31st 2023, the expert notes that the Joint Pension Fund shows a situation which is well-balanced. The expert concludes that no economic advantage or commitment must be recorded.

Les cotisations de l'employeur sont enregistrées comme charges de personnel. Les charges de prévoyance se sont élevées en 2024 à CHF 376,528.- (2023 : CHF 348,515.-).

Employer's contributions have been recorded as personnel expenses. As for 2024, pension charges amounted to CHF 376.528,- (2023: CHF 348.515,-).

Avantage/engagement économique de l'entité <i>Economic benefit/obligation of the entity</i>		Variation par rapport à l'exercice précédent <i>Change from the previous year</i>	Cotisations payées de la période <i>Paid contributions for the period</i>	Charges de prévoyance professionnelle dans les frais de personnel <i>Pension plan expenses in personnel charges</i>	
2024	2023			2024	2023
--	--	--	376,528	376,528	348,515

La Société n'a pas d'engagement envers son institution de prévoyance professionnelle. L'institution de prévoyance ne détient aucun titre de participation dans la Société.

The Company does not carry any commitment towards its occupational pension fund which, for its part, does not hold any share of the Company.

3.10 PRÉSENTATION DES CORRECTIONS DE VALEURS, DES PROVISIONS ET DES RÉSERVES POUR RISQUES BANCAIRES AINSI QUE DE LEURS VARIATIONS DURANT L'EXERCICE DE RÉFÉRENCE

3.10 PRESENTATION OF VALUE ADJUSTMENTS AND PROVISIONS, AS WELL AS RESERVES FOR GENERAL BANKING RISKS AND THEIR DEVELOPMENTS IN THE COURSE OF THE REPORTING YEAR

	Etat au début de la période <i>Balance at the beginning of the reporting period</i>	Utilisations conformes à leur but <i>Accumulated depreciation</i>	Reclassement <i>Reclassifications</i>	Nouvelles constitutions à la charge du compte de résultat <i>New provisions charged to the income statement</i>	Dissolutions au profit du compte de résultat <i>Releases to income statement</i>	Etat à la fin de l'année de référence <i>Balance at the end of the reporting period</i>
Provisions pour impôts latents Provisions for deferred taxes	--	--	--	--	--	--
Provisions pour autres risques d'exploitation Provisions for other business risks	--	--	--	--	--	--
Autres provisions Other reserves	--	--	--	--	--	--
Total des provisions Total provisions	--	--	--	--	--	--
Réserves pour risques bancaires généraux Reserves for general banking risks	39,195,000	--	--	--	490,000	38,705,000

Les réserves pour risques bancaires généraux ont été imposées pour un montant de CHF 14,7mio.
The reserves for general banking risks have been taxed for an amount of CHF 14.7m.

3.11 PRÉSENTATION DU CAPITAL SOCIAL

3.11 PRESENTATION OF SHARE CAPITAL

Le capital-actions se répartit comme suit :


50,000 actions nominatives privilégiées quant au droit de vote, d'une valeur nominale de CHF 10.- chacune et non cotées en bourse ; actions entièrement libérées, donnant droit à une voix par action (sauf article 693 CO).

50,000 actions nominatives ordinaires d'une valeur nominale de CHF 100.- chacune, non cotées en bourse mais traitées sur la plateforme de négoce électronique « OTC-X » de la Banque Cantonale de Berne (BEKB); actions entièrement libérées, donnant droit à une voix par action.

The share capital is allotted as follows:

*50.000 registered shares with preference voting right, nominal value of CHF 10.- each, non-listed ; fully paid, giving right to one vote per share (except art. 693 CO).
50.000 registered ordinary shares, nominal value of CHF 100.- each, non-listed but quoted on Berner Kantonalbank's (BEKB) "OTC-X" electronic trading platform; fully paid, giving right to one vote per share.*

**WHEN YOU OFFER
\$44B TO PREVENT**



**PEOPLE FROM RETWEETING
THIS PICTURE**

ELECTRIC CAR OWNERS BE LIKE:



	2024			2023		
	Valeur nominale totale <i>Total nominal value</i>	Nombre de titres <i>Number of shares</i>	Capital donnant droit au dividende <i>Dividend bearing capital</i>	Valeur nominale totale <i>Total nominal value</i>	Nombre de titres <i>Number of shares</i>	Capital donnant droit au dividende <i>Dividend bearing capital</i>
Capital social <i>Share capital</i>						
Capital-actions Share capital - dont libéré - of which paid-up	5,500,000	100,000	5,500,000	5,500,000	100,000	5,500,000

3.12 INDICATION DES CRÉANCES ET ENGAGEMENTS ENVERS LES PARTIES LIÉES

3.12 INFORMATION ON RECEIVABLES AND PAYABLES TO RELATED PARTIES

	Créances <i>Receivables</i>		Engagements <i>Payables</i>	
	2024	2023	2024	2023
Participants qualifiés <i>Qualified holdings</i>	--	--	1,100,818	951,252
Sociétés du Groupe <i>Group companies</i>	--	--	1,955,548	1,964,870
Sociétés liées <i>Affiliated companies</i>	--	--	--	--
Affaires d'organes <i>Transactions with Company's bodies</i>	--	--	--	--
Autres parties liées <i>Other related parties</i>	--	--	--	--
Total Total	--	--	3,056,366	2,916,122

Les éventuelles opérations au bilan et hors bilan avec des personnes proches sont conclues à des conditions conformes au marché.
Balance-sheet and off-balance-sheet eventual operations with close persons are concluded according to fair market rates.

3.13 INDICATION DES PARTICIPANTS SIGNIFICATIFS

3.13 SIGNIFICANT SHAREHOLDERS

	2024			2023		
	Nominal		Vote	Nominal		Vote
M. Christian Plomb ⁽¹⁾	1,175,000	21,4%	56,8%	1,175,000	21,4%	56,8%
M. Régis Menétréy	697,500	12,7%	7,0%	697,500	12,7%	7,0%
Mme Françoise Bensimon ⁽¹⁾	659,300	12,0%	6,6%	659,300	12,0%	6,6%
Mme Jacqueline Landais-Plomb ⁽¹⁾	664,300	12,1%	6,6%	664,300	12,1%	6,6%
Groupe Bruellan ⁽²⁾	984,900	17,9%	9,8%	990,900	18,0%	9,9%

(1)Groupe d'actionnaires liés par une convention.

(2)Groupe d'actionnaires composé de Bruellan Holding SA (11,8% du capital de BPL), Bruellan Corporate Governance Action Fund et M. HR Spillmann (2023: inchangé).

(1)Group of shareholders bound by a convention.

(2)Group of shareholders consisting of Bruellan Holding SA (11.8% of BPL's sharecapital), Bruellan Corporate Governance Action Fund and Mr. HR Spillman (2023: unchanged).

3.14 INDICATIONS RELATIVES AUX PROPRES PARTS DU CAPITAL ET À LA COMPOSITION DU CAPITAL PROPRE

3.14 INFORMATION ON OWN EQUITY SHARES AND COMPOSITION OF EQUITY CAPITAL

	2024	2023
Nombre de titres: Number of shares:		
Etat au début de l'exercice Beginning of financial year	4,946	4,951
(*) Achats (*) Purchases	1,967	1,664
(*) Ventes (*) Sales	1,967	1,669
Etat à la fin de l'exercice End of financial year	4,946	4,946
Prix d'achat moyen Average purchase price	869	924
Prix de vente moyen Average selling price	870	923

(*) Opérations de tenue de marché au sens de la circ. 2013/8 FINMA (négoce dans le but de mettre à disposition des liquidités).

(*) Market making transactions according to circ. 2013/8 FINMA (trading with the aim to provide liquidity).

Les filiales ne détiennent pas de titres de la Société. La Société n'a aucun engagement conditionnel lié à ses propres titres.

The subsidiaries do not hold Company's shares. The Company does not carry any conditional commitment linked to its own equity.

Les composantes des capitaux propres ainsi que les droits et restrictions liés aux parts sont commentés dans l'annexe 3.11.

The components of shareholders' equity as well as rights and restrictions attached to shares are commented in the note 3.11.

3.15 PRÉSENTATION DE LA STRUCTURE DES ÉCHÉANCES DE L'ACTIF CIRCULANT ET DES FONDS ÉTRANGERS

3.15 PRESENTATION OF MATURITY STRUCTURE OF CURRENT ASSETS AND LIABILITIES

	A vue <i>On demand</i>	Démonçable <i>Callable</i>	Echu <i>Residual term</i>					Total <i>Total</i>
			D'ici 3 mois <i>Within 3 months</i>	Entre 3 et 12 mois <i>Between 3 and 12 months</i>	Entre 1 et 5 ans <i>Between 1 and 5 years</i>	Après 5 ans <i>After 5 years</i>	Immobilisé <i>Fixed</i>	
Actifs / Instruments financiers : Assets / financial instruments :								
Liquidités Liquid assets	46,407	--	--	--	--	--	--	46,407
Créances sur les banques Amounts due from banks	40,754,909	6,471,000	--	--	--	--	--	47,225,909
Créances sur la clientèle Amounts due from customers	15,030,201	--	--	--	--	--	--	15,030,201
Opérations de négoce Trading portfolio assets	54,099,987	--	--	--	--	--	--	54,099,987
Valeurs de remplacement positives d'instruments financiers dérivés Positive replacement values of derivative financial instruments	--	--	--	--	--	--	--	--
Immobilisations financières Financial investments	524,980	--	--	--	--	--	--	524,980
Total année de référence Total reference year	110,456,484	6,471,000	--	--	--	--	--	116,927,484
Total année précédente Total previous year	149,639,738	6,312,600	--	--	--	--	--	155,952,338
Fonds étrangers / instruments financiers : Liabilities / financial instruments :								
Engagements envers les banques Amounts due to banks	12,451,488	--	--	--	1,800,000	--	--	14,251,488
Engagements résultant des dépôts de la clientèle Amounts due to customers	28,274,119	--	--	--	--	--	--	28,274,119
Valeurs de remplacement négatives d'instruments financiers dérivés Negative replacement values of derivative financial instruments	--	--	--	--	--	--	--	--
Total année de référence Total reference year	40,725,607	--	--	--	1,800,000	--	--	42,525,607
Total année précédente Total previous year	78,512,325	--	--	700,000	1,800,000	--	--	81,012,325

3.16 PRÉSENTATION DES ACTIFS ET PASSIFS RÉPARTIS ENTRE LA SUISSE ET L'ÉTRANGER SELON LE PRINCIPE DU DOMICILE

3.16 PRESENTATION OF ASSETS AND LIABILITIES ACCORDING TO DOMESTIC AND NON-DOMESTIC POSITIONS, BROKEN DOWN BY DOMICILE

	Année de référence <i>Reference year</i>		Année précédente <i>Previous year</i>	
	Suisse Domestic	Etranger Foreign	Suisse Domestic	Etranger Foreign
Actifs Assets				
Liquidités Liquid assets	46,407	--	43,580	--
Créances sur les banques Amounts due from banks	22,389,411	24,836,498	31,500,945	46,931,809
Créances sur la clientèle Amounts due from customers	6,124,209	8,905,992	9,525,486	17,500,146
Opérations de négoce Trading portfolio assets	13,694,389	40,405,598	13,535,289	36,442,633
Valeurs de remplacement positives d'instruments financiers Positive replacement values of derivative financial instruments	--	--	--	--
Immobilisations financières Financial investments	524,980	--	472,450	--
Comptes de régularisation Accrued income and prepaid expenses	50,000	--	17,500	--
Participations Participating interests	1,050,000	50,000	1,050,000	50,000
Immobilisations corporelles Tangible fixed assets	7,900,000	--	7,900,000	--
Autres actifs Other assets	190,415	422,526	470,843	--
Total des actifs Total assets	51,969,811	74,620,614	64,516,093	100,924,588
Passifs Liabilities				
Engagements envers les banques Amounts due to banks	4,064,237	10,187,251	12,325,895	15,492,830
Engagements des dépôts de la clientèle Amounts due to customers	8,962,328	19,311,791	8,388,174	44,625,594
Valeurs de remplacement négatives d'instruments financiers Negative replacement values of derivative financial instruments	--	--	179,832	--
Comptes de régularisation Accrued expenses and deferred income	1,033,400	--	1,100,500	--
Autres passifs Other liabilities	152,850	--	120,639	--
Réserves pour risques bancaires généraux Reserves for general banking risks	38,705,000	--	39,195,000	--
Capital social Share capital	5,500,000	--	5,500,000	--
Réserve légale issue du bénéfice Statutory reserve issued from profits	2,750,000	--	2,750,000	--
Réserves facultatives issues du bénéfice Discretionary reserves issued from profits	35,000,000	--	35,000,000	--
Propres parts du capital Own capital shares	-4,202,389	--	-4,163,632	--
Bénéfice reporté Profit carried forward	2,923,689	--	1,910,155	--
Résultat de la période Result of the period	2,202,268	--	3,015,694	--
Total des passifs Total liabilities	97,091,383	29,499,042	105,322,257	60,118,424

3.17 RÉPARTITION DU TOTAL DES ACTIFS PAR PAYS OU PAR GROUPE DE PAYS SELON LE PRINCIPE DU DOMICILE

3.17 BREAKDOWN OF ALL ASSETS BY COUNTRIES OR REGIONS BASED ON THEIR DOMICILE

	Année de référence <i>Reference year</i>		Année précédente <i>Previous year</i>	
	Montant Amount	Part en % % share	Montant Amount	Part en % % share
Actifs Assets				
Suisse Switzerland	52,392,336	42%	64,566,094	39%
Reste de l'Europe Other European countries	47,980,269	38%	64,560,961	39%
Amérique du nord North America	15,613,696	12%	13,401,909	8%
Asie et Moyen-Orient Asia and Middle East	6,751,746	5%	18,660,659	11%
Amérique du sud et Caraïbes South America and the Caribbean	1,074,785	1%	1,076,356	1%
Australie et Océanie Australia and Oceania	2,777,593	2%	3,174,702	2%
Total des actifs Total assets	126,590,425	100%	165,440,681	100%

3.18 RÉPARTITION DU TOTAL DES ACTIFS SELON LA SOLVABILITÉ DES GROUPES DE PAYS (DOMICILE DU RISQUE)

3.18 BREAKDOWN OF ALL ASSETS ACCORDING TO THE CREDIT RATING OF REGIONS (RISK DOMICILE PRINCIPLE)

	Exposition nette à l'étranger fin 2024 <i>Net exposure abroad end of 2024</i>		Exposition nette à l'étranger fin 2023 <i>Net exposure abroad end of 2023</i>	
	Montant Amount	Part en % % share	Montant Amount	Part en % % share
Actifs Assets				
Credit ratings S&P AAA	26,607,006	36%	37,380,588	36%
AA+ / AA-	39,839,420	53%	59,521,736	58%
A+ / A-	5,503,902	7%	3,329,933	3%
BBB+ / BBB-	1,877,598	3%	1,397,778	1%
BB+ / BB-	370,162	1%	351,412	1%
B+ / B-	--	0%	421,116	1%
CCC / C	--	0%	--	0%
Total des actifs Total assets	74,198,088	100%	102,402,563	100%

3.19 PRÉSENTATION DES ACTIFS ET PASSIFS RÉPARTIS SELON LES MONNAIES LES PLUS IMPORTANTES

3.19 PRESENTATION OF ASSETS AND LIABILITIES ACCORDING TO MOST IMPORTANT CURRENCIES

Actifs Assets	CHF	EUR	USD	Autres Other
Liquidités Liquid assets	33,235	9,400	3,125	647
Créances sur les banques Amounts due from banks	9,232,058	11,133,097	22,072,509	4,788,245
Créances sur la clientèle Amounts due from customers	4,522,930	1,558,899	7,736,122	1,212,250
Opérations de négoce Trading portfolio assets	14,508,733	10,543,315	18,231,301	10,816,638
Valeurs de remplacement positives d'instruments financiers Positive replacement values for financial instruments	--	--	--	--
Immobilisations financières Financial investments	524,980	--	--	--
Comptes de régularisation Accrued income and prepaid expenses	50,000	--	--	--
Participations Participating interests	1,050,000	--	--	50,000
Immobilisations corporelles Tangible fixed assets	7,900,000	--	--	--
Autres actifs Other assets	192,994	103,539	157,853	158,555
Total des actifs bilanciers Total balance sheet assets	38,014,930	23,348,250	48,200,910	17,026,335
Prétentions à la livraison découlant d'opérations au comptant à terme et en options sur devises Delivery entitlements from spot exchange transactions, foreign exchange forwards and foreign exchange options	42,391,010	--	--	--
Total des actifs, année de référence Total assets, reference year	80,405,940	23,348,250	48,200,910	17,026,335
Total des actifs, année précédente Total assets, previous year	81,958,891	55,353,194	50,644,664	17,660,134

Passifs Liabilities	CHF	EUR	USD	Autres Other
Engagements envers les banques Amounts due to banks	3,663,326	1,894,975	8,296,685	396,502
Engagements des dépôts de la clientèle Amounts due to customers	7,175,746	4,837,026	16,107,072	154,275
Valeurs de remplacement négatives d'instruments financiers Negative replacement values of derivative financial instruments	--	--	--	--
Comptes de régularisation Accrued expenses and deferred income	1,033,400	--	--	--
Autres passifs Other liabilities	67,382	13,516	69,885	2,067
Réserves pour risques bancaires généraux Reserves for general banking risks	38,705,000	--	--	--
Capital social Share capital	5,500,000	--	--	--
Réserve légale issue du bénéfice Statutory reserve issued from profits	2,750,000	--	--	--
Réserves facultatives issues du bénéfice Discretionary reserves issued from profits	35,000,000	--	--	--
Propres parts du capital Own capital shares	-4,202,389	--	--	--
Bénéfice reporté Profit carried forward	2,923,689	--	--	--
Résultat de la période Result of the period	2,202,268	--	--	--
Total des passifs bilanciers Total balance sheet liabilities	94,818,422	6,745,517	24,473,642	552,844
Engagements à la livraison découlant d'opérations au comptant à terme et en options sur devises Delivery obligations from spot exchange transactions, foreign exchange forwards and foreign exchange options	--	11,771,906	19,083,730	11,535,374
Total des passifs, année de référence Total liabilities, reference year	94,818,422	18,517,423	43,557,372	12,088,218
Position nette par devises, année précédente Net position by currency, previous year	94,340,016	52,477,431	46,299,663	12,499,773
Position nette par devises, année de référence Net position by currency, reference year	-14,412,482	4,830,827	4,643,538	4,938,117
Position nette par devises, année précédente Net position by currency, previous year	-12,381,125	2,875,763	4,345,001	5,160,361

4. INFORMATIONS RELATIVES AUX OPÉRATIONS HORS BILAN

4.1 RÉPARTITION ET COMMENTAIRES DES CRÉANCES ET ENGAGEMENTS CONDITIONNELS

4. INFORMATION ON OFF-BALANCE-SHEET TRANSACTIONS

4.1 BREAKDOWN AND EXPLANATIONS ON CONTINGENT ASSETS AND LIABILITIES

	31.12.2024	31.12.2023
Garantie émise Guarantee issued	--	--
Total des engagements conditionnels Total contingent liabilities	--	--
Créances éventuelles découlant de reports de pertes fiscales Contingent assets from tax losses carried forward	--	--
Total des créances éventuelles Total contingent assets	--	--

4.2 RÉPARTITION DES OPÉRATIONS FIDUCIAIRES

4.2 BREAKDOWN OF FIDUCIARY TRANSACTIONS

	Année de référence Reference year	Année précédente Previous year
Placements fiduciaires auprès de sociétés tierces Fiduciary deposits with third-party banks	--	2,734,325(*)
Placements fiduciaires auprès de société du Groupe et de sociétés liées Fiduciary deposits with Group companies or related companies	--	--
Crédits fiduciaires Fiduciary lending	--	--
Opérations fiduciaires relatives au prêt / emprunt de titres lorsque la Société agit sous son nom pour le compte de clients Fiduciary transactions from securities lending and borrowing which are carried out by the Company acting under its own name but on behalf of clients	--	--
Autres opérations fiduciaires Other fiduciary operations	--	--

(*)Placements fiduciaires exécutés pour compte de clients.

(*)Fiduciary investments made on behalf of clients.

5. INFORMATIONS RELATIVES AU COMPTE DE RÉSULTAT

5.1 RÉPARTITION DU RÉSULTAT DES OPÉRATIONS DE NÉGOCE ET DE L'OPTION DE JUSTE VALEUR

5. INCOME STATEMENT INFORMATION

5.1 BREAKDOWN OF RESULTS FROM TRADING ACTIVITIES AND THE FAIR VALUE OPTION

		2024	2023
Résultat de négoce provenant des : Trading results from :			
	- opérations de négoce combinées - combined trading activities	7,053,483	10,955,976
	- devises - foreign exchange	-893,556	-2,246,572
	- matières premières / métaux précieux - commodities / precious metals	--	--
Total du résultat de négoce Total trading results		6,159,927	8,709,404

5.2 RÉSULTAT DES OPÉRATIONS D'INTÉRÊTS DANS LA RUBRIQUE « PRODUITS DES INTÉRÊTS ET DES ESCOMPTES »

5.2 RESULTS FROM INTEREST OPERATIONS UNDER THE HEADING «INTEREST AND DISCOUNT INCOME »

	2024	2023
Intérêts négatifs payés Negative interests paid	139	229
Intérêts négatifs reçus Negative interests received	--	--

Les intérêts négatifs concernant les opérations actives (intérêts payés) sont présentés comme réduction du produit des intérêts et des escomptes et les intérêts négatifs concernant les opérations passives (intérêts reçus) comme réduction des charges d'intérêts. La Société n'a pas eu recours à des opérations de refinancement de son portefeuille de négoce au cours des exercices 2024 et 2023.

Negative interests in relation to assets-side operations (interest paid) are presented as reduction of interest income and negative interests in relation to deposit rates (interest received) as reduction of interest charges. The Company did not use refinancing operations regarding its trading portfolio during the financial years 2024 and 2023.

5.3 RÉPARTITION DES CHARGES DE PERSONNEL

5.3 BREAKDOWN OF PERSONNEL EXPENSES

	2024	2023
Appointements Salaries	4,760,061	4,545,578
- dont charges en relation avec les rémunérations basées sur les actions et les formes alternatives de la rémunération variable - of which expenses related over share-based remuneration schemes and alternative forms of variable remuneration	--	--
Prestations sociales Social benefits and welfare payments	862,135	815,530
Autres charges de personnel Other personnel expenses	8,510	72,589
Total Total	5,630,706	5,433,697

5.4 RÉPARTITION DES AUTRES CHARGES D'EXPLOITATION

5.4 BREAKDOWN OF GENERAL AND ADMINISTRATIVE EXPENSES

	2024	2023
Coût des locaux Expenses relating to premises	191,155	196,807
Charges relatives à la technique de l'information et de la communication Expenses relating to information and communication technologies	317,167	298,934
Charges relatives aux véhicules, aux machines, au mobilier et aux autres installations Expenses relating to vehicles, office equipment and furniture, and other equipment	99,851	62,110
Honoraires de l'organe de révision Audit fees	93,360	68,338
- dont pour les prestations en matière d'audit - of which auditing services	89,129	62,933
- dont pour d'autres prestations de service - of which other services	4,231	5,405
Autres charges d'exploitation General and administrative expenses	439,032	452,737
Total Total	1,140,565	1,078,926

5.5 COMMENTAIRES DES PERTES SIGNIFICATIVES AINSI QUE DES PRODUITS ET CHARGES EXTRAORDINAIRES DE MÊME QUE DES DISSOLUTIONS SIGNIFICATIVES DE RÉSERVES LATENTES, DE RÉSERVES POUR RISQUES BANCAIRES GÉNÉRAUX ET DE CORRECTIFS DE VALEURS ET PROVISIONS DEVENUS LIBRES

5.5 REMARKS ON MATERIAL LOSSES, EXTRAORDINARY INCOME AND EXPENSES, AS WELL AS MATERIAL RELEASES OF LATENT RESERVES, OF RESERVES FOR GENERAL BANKING RISKS, OF VALUATION ADJUSTMENTS AND PROVISIONS NO LONGER REQUIRED

	2024	2023
Produits extraordinaires Extraordinary income		
Divers Various	4,830	4,249
Dissolution de réserves latentes au profit du compte de résultat Release of hidden reserves reported in profit and loss account	490,000	--
Variations des réserves pour risques bancaires généraux Changes in reserves for general banking risks		
Constitution Creation	--	1,087,000
Dissolution Release	--	--
Divers Various	91,161	--

5.6 PRÉSENTATION DES IMPÔTS COURANTS ET LATENTS, AVEC INDICATION DU TAUX D'IMPOSITION

5.6 PRESENTATION OF CURRENT AND DEFERRED TAXES WITH INDICATION OF THE TAX RATE

	2024	2023
Charges pour impôts courants Current year tax expense	310,538	506,564
Charges pour reprise d'impôts sur provisions à caractère de réserves latente Reversal of tax regarding provisions considered as latent reserves	--	--
Total des impôts Total tax expense	310,538	506,564
Taux d'imposition moyen pondéré sur la base du résultat opérationnel Weighted average tax rate based on operating income	15%	11%

5.7 ÉVÉNEMENTS POSTÉRIEURS À LA CLÔTURE

5.7 EVENTS SUBSEQUENT TO THE BALANCE SHEET DATE

Aucun événement subséquent n'a été identifié.

No subsequent event has been identified.



NVIDIA'S EARNINGS DRAMA

Proposition relative à l'emploi du bénéfice au bilan 2024

Proposal regarding the profit distribution for the financial year 2024

Bénéfice disponible Distributable profit

Bénéfice (perte) de l'exercice Profit (loss) for the financial year	2,202,268
Bénéfice reporté Profit brought forward	2,923,689
Bénéfice résultant du bilan Profit resulting from the balance sheet	5,125,957

Répartition Distribution

Attribution à la réserve légale issue du bénéfice Allocation to the legal reserve from earnings	--(*)
Versement d'un dividende ordinaire sur le capital-actions Ordinary dividend (share capital)	2,200,000(**)
Report à compte nouveau Balance to be carried forward	2,925,957
Total Total	5,125,957

(*) La réserve légale issue du bénéfice ayant atteint 50% du capital social, il a été renoncé à une attribution supplémentaire.

(*) The legal reserve from earnings having reached 50% of the share capital, an additional allocation was waived.

(**) Dividende ordinaire de 40% versé pour compte de 2024 (40% pour 2023) sur les actions nominatives à l'exclusion des propres actions détenues par la Société.

(**) 40% ordinary dividend distributable regarding 2024 (40% for 2023) to registered shares, excluding shares owned by the Company.

Rapport de l'organe de révision à l'Assemblée générale de Bondpartners SA, Lausanne

Rapport sur l'audit des comptes annuels

Opinion d'audit

Nous avons effectué l'audit des comptes annuels de Bondpartners SA (la société), comprenant le bilan au 31 décembre 2024, le compte de résultat et l'état des capitaux propres pour l'exercice clos à cette date ainsi que l'annexe, y compris un résumé des principales méthodes comptables.

Selon notre appréciation, les comptes annuels ci-joints sont conformes à la loi suisse et aux statuts.

Fondement de l'opinion d'audit

Nous avons effectué notre audit conformément à la loi suisse et aux Normes suisses d'audit des états financiers (NA-CH). Les responsabilités qui nous incombent en vertu de ces dispositions et de ces normes sont plus amplement décrites dans la section « Responsabilités de l'organe de révision relatives à l'audit des comptes annuels » de notre rapport. Nous sommes indépendants de la société, conformément aux dispositions légales suisses et aux exigences de la profession, et avons satisfait aux autres obligations éthiques professionnelles qui nous incombent dans le respect de ces exigences.

Nous estimons que les éléments probants recueillis sont suffisants et appropriés pour fonder notre opinion.

Autres informations

La responsabilité des autres informations incombe au Conseil d'administration. Les autres informations comprennent les informations présentées dans le rapport de gestion, à l'exception des comptes annuels et de notre rapport correspondant.

Notre opinion d'audit sur les comptes annuels ne s'étend pas aux autres informations et nous n'exprimons aucune forme d'assurance que ce soit sur ces informations.

Dans le cadre de notre audit des comptes annuels, notre responsabilité consiste à lire les autres informations et, ce faisant, à apprécier si elles présentent des incohérences significatives par rapport aux comptes annuels ou aux connaissances que nous avons acquises au cours de notre audit ou si elles semblent par ailleurs comporter des anomalies significatives.

Si, sur la base des travaux que nous avons effectués, nous arrivons à la conclusion que les autres informations présentent une anomalie significative, nous sommes tenus de le déclarer. Nous n'avons aucune remarque à formuler à cet égard.

Responsabilités du Conseil d'administration relatives aux comptes annuels

Le Conseil d'administration est responsable de l'établissement des comptes annuels conformément aux dispositions légales et aux statuts. Il est en outre responsable des contrôles internes qu'il juge nécessaires pour permettre l'établissement de comptes annuels ne comportant pas d'anomalies significatives, que celles-ci proviennent de fraudes ou résultent d'erreurs.

Lors de l'établissement des comptes annuels, le Conseil d'administration est responsable d'évaluer la capacité de la société à poursuivre son exploitation. Il a en outre la responsabilité de présenter, le cas échéant, les éléments en rapport avec la capacité de la société à poursuivre ses activités et d'établir le bilan sur la base de la continuité de l'exploitation, sauf si le Conseil d'administration a l'intention de liquider la société ou de cesser l'activité, ou s'il n'existe aucune autre solution alternative réaliste.

Responsabilités de l'organe de révision relatives à l'audit des comptes annuels

Notre objectif est d'obtenir l'assurance raisonnable que les comptes annuels pris dans leur ensemble ne comportent pas d'anomalies significatives, que celles-ci proviennent de fraudes ou résultent d'erreurs, et de délivrer un rapport contenant notre opinion. L'assurance raisonnable correspond à un niveau élevé d'assurance, mais ne garantit toutefois pas qu'un audit réalisé conformément à la loi suisse et aux NA-CH permettra de toujours détecter toute anomalie significative qui pourrait exister. Les anomalies peuvent provenir de fraudes ou résulter d'erreurs et elles sont considérées comme significatives lorsqu'il est raisonnable de s'attendre à ce que, prises individuellement ou collectivement, elles puissent influencer les décisions

économiques que les utilisateurs des comptes annuels prennent en se fondant sur ceux-ci.

Dans le cadre d'un audit en conformité avec la loi suisse et les NA-CH, nous exerçons notre jugement professionnel tout au long de l'audit et faisons preuve d'esprit critique. En outre :

– Nous identifions et évaluons les risques que les comptes annuels comportent des anomalies significatives, que celles-ci proviennent de fraudes ou résultent d'erreurs, concevons et mettons en oeuvre des procédures d'audit en réponse à ces risques, et réunissons des éléments probants suffisants et appropriés pour fonder notre opinion d'audit. Le risque de non-détection d'une anomalie significative provenant de fraudes est plus élevé que celui d'une anomalie significative résultant d'une erreur, car la fraude peut impliquer la collusion, la falsification, des omissions volontaires, de fausses déclarations ou le contournement de contrôles internes.

– Nous acquérons une compréhension du système de contrôle interne pertinent pour l'audit afin de concevoir des procédures d'audit appropriées aux circonstances, mais non dans le but d'exprimer une opinion sur l'efficacité du système de contrôle interne de la société.

– Nous évaluons le caractère approprié des méthodes comptables appliquées et le caractère raisonnable des estimations comptables ainsi que des informations y afférentes.

– Nous tirons une conclusion quant au caractère approprié de l'utilisation par le Conseil d'administration du principe comptable de continuité d'exploitation appliqué et, sur la base des éléments probants recueillis, quant à l'existence ou non d'une incertitude significative liée à des événements ou situations susceptibles de jeter un doute important sur la capacité de la société à poursuivre son exploitation. Si nous concluons à l'existence d'une incertitude significative, nous sommes tenus d'attirer l'attention dans notre

rapport sur les informations à ce sujet fournies dans les comptes annuels ou, si ces informations ne sont pas adéquates, d'exprimer une opinion d'audit modifiée. Nous établissons nos conclusions sur la base des éléments probants recueillis jusqu'à la date de notre rapport. Des situations ou événements futurs peuvent cependant amener la société à cesser son exploitation. Nous communiquons au Conseil d'administration, notamment l'étendue des travaux d'audit et le calendrier de réalisation prévus et nos constatations d'audit importantes, y compris toute déficience majeure dans le système de contrôle interne, relevée au cours de notre audit.

Rapport sur d'autres obligations légales et réglementaires

Conformément à l'art. 728a, al. 1, ch. 3, CO et à la NAS-CH 890, nous attestons qu'il existe un système de contrôle interne relatif à l'établissement des comptes annuels, défini selon les prescriptions du Conseil d'administration.

En outre, nous attestons que la proposition relative à l'emploi du bénéfice au bilan est conforme à la loi suisse et aux statuts, et recommandons d'approuver les comptes annuels qui vous sont soumis.

BDO SA

Patrick Cattin
Expert-réviser agréé
Réviser responsable

Damien Repond
Expert-réviser agréé

Genève, le 9 avril 2025

Publication des fonds propres

Capital adequacy disclosures

	31.12.2024	31.12.2023	31.12.2022
Fonds propres pris en compte (CHF) Eligible capital (CHF)			
Fonds propres de base durs (CET1) Common equity Tier 1 capital (CET1)	75,576K	75,092K	75,057K
Fonds propres de base (T1) Tier 1 capital (T1)	75,576K	75,092K	75,057K
Fonds propres totaux Total capital	75,576K	75,092K	75,057K
Exigences minimales de fonds propres (CHF) Minimum capital (CHF)	10,043K	13,151K	9,210K
Ratio de levier simplifié (en %) Simplified leverage ratio (in %)	60.2%	45.7%	65.2%
Actifs (hors goodwill + participations) + opérations hors bilan (CHF) Assets (excluding goodwill + equity interests) + off-balance sheet transactions (CHF)	125,534K	164,383K	115,123K
Ratio de levier simplifié (fonds propres de base en % des actifs [hors goodwill + participations] + opérations hors bilan) Simplified leverage ratio (Tier 1 capital in % of assets [excluding goodwill + equity interest] + off-balance sheet transactions)	60.2%	45.7%	65.2%
Ratio de liquidités (LCR) Liquidity coverage ratio			
Numérateur du LCR : somme des actifs liquides de haute qualité (CHF) LCR numerator : total high quality assets (CHF)	31,173K	36,383K	37,589K
Dénominateur du LCR : somme nette des sorties de trésorerie (CHF) LCR denominator : total of net cash outflows (CHF)	554K	531K	611K
Ratio de liquidités (en %) LCR Liquidity coverage ratio (in %) LCR	5,626.9%	6,851.7%	6,152.0%

Chiffres-clés

Key figures

Comptes statutaires
Statutory financial statements

	2019	2020	2021	2022	2023	2024
Produits sur portefeuilles-titres, négoce et résultats de change afférents ⁽¹⁾⁽²⁾ Income from securities portfolios, trading and results from related currency exchanges ⁽¹⁾⁽²⁾	10,857,349	7,646,401	9,816,274	1,435,982	10,444,663	7,964,582
Produits des commissions Commission income	611,638	716,416	858,405	608,156	577,270	700,069
Total du bilan Total balance sheet	134,933,258	123,717,574	122,594,660	116,241,175	165,440,681	126,590,425
Total actif circulant Total current assets	125,115,295	114,029,716	113,043,431	106,648,053	155,952,338	116,927,484
Total des fonds propres avant distribution Total shareholder's equity before distribution	83,352,915	83,970,871	86,708,144	80,255,999	83,207,217	82,878,568
Total des fonds propres pouvant être pris en compte Total eligible capital	74,795,000	77,003,000	78,538,000	75,057,000	75,092,000	75,576,000
Total des fonds propres requis Total required capital	10,741,000	9,808,000	9,718,000	9,210,000	13,151,000	10,043,000
Dividendes Dividends	25%	25%	30% + 10%	20%	40%	40%
Bénéfice (perte) net Net profit (loss)	3,106,403	1,515,903	2,517,881	46,623	3,015,694	2,202,268
Cours de clôture des actions BPL au 31.12 BPL's shares year end quotations as of 31.12	830	825	810	910	875	821

⁽¹⁾ Y.c. produits des intérêts et dividendes sur positions. / Incl. Interest and dividend income on positions.

⁽²⁾ Rétrocessions déduites. / Retrocessions deducted.

Ratios

Ratios

Comptes statutaires
Statutory financial statements

	2019	2020	2021	2022	2023	2024
Ratio d'autofinancement Self-financing ratio	61.8%	67.9%	70.7%	69.0%	50.3%	65.5%
Ratio d'indépendance Financial independence ratio	161.6%	211.3%	241.6%	223.0%	101.2%	189.6%
Ratio de financement étranger Debt to liabilities	38.2%	32.1%	29.3%	31.0%	49.7%	34.5%
Ratio d'immobilisation Fixed to current assets	7.8%	8.5%	8.4%	9.0%	6.1%	8.3%
Ratio de fonds propres individuels Own funds	61.8%	67.9%	70.7%	69.0%	50.3%	65.5%
Ratio d'actifs circulants Current assets ratio	92.5%	92.2%	92.2%	91.7%	94.3%	92.4%
Rendement des fonds propres ROE	3.75%	1.80%	2.90%	--	3.60%	2.65%
Dividende payé en % du bénéfice net Dividend payout	44.3%	90.7%	87.4%	P/A	73.0%	100.0%
Bénéfice (perte) net par actions en CHF EPS	56.48	27.56	45.78	0.85	54.83	40.04
Rendement brut de l'action Gross dividend yield	3.0%	3.0%	4.9%	2.2%	4.6%	4.9%
Fonds propres par action en CHF Book value	1,515	1,527	1,576	1,459	1,513	1,507
Ratio CET1 ⁽¹⁾ CET1 ratio ⁽¹⁾	55.71%	62.80%	64.70%	65.20%	45.70%	60.20%

⁽¹⁾ Depuis 2020, ratio de levier simplifié applicable aux petits établissements particulièrement liquides et bien capitalisés.

⁽¹⁾ Since 2020, simplified leverage ratio, applicable to small institutions which are particularly liquid and well capitalized.

Head office :**BONDPARTNERS SA**

Avenue de l'Élysée 22/24

CH-1001 Lausanne Switzerland

Tel. +41 (0)21 613 43 43

Telex 454 207

Fax +41 (0)21 617 97 15

E-mail : bpl@bpl-bondpartners.ch

Date founded:

September 1972.

Share capital:

CHF 5.5mio (50.000 preferred registered shs CHF 10,- nominal; 50.000 ordinary registered shs CHF 100,- nominal).

Exchange / quotation:

BPL ordinary registered shares trading: BEKB's OTC-X
ISIN CH0545753953.

Major correspondent banks, brokers and custodians:

Brussels: Euroclear; Hong Kong: Wocom Sec;
Lausanne: BCV, CS; Fribourg: BCF; Berne: Postfinance;
Genève: BCGE; Zürich/Olten: SIX SIS; Luxembourg:
Clearstream; Milan: Intesa Sanpaolo; New York:
National Financial Services, Muriel Siebert &
Co; Singapore: DBS Vickers Sec; Tokyo: Marusan
Securities.

Board members:

Chairman: Paul-André Sanglard. Members: Frédéric
Binder, Stéphane Bise, Edgar Brandt, Régis Menétrey,
René Sieber. Company Secretary: Olivier Perroud.

Audit and risk committee members:

Chairman: Edgar Brandt. Members: Frédéric Binder,
Stéphane Bise (Secretary).

Enlarged management committee members:

Olivier Perroud (Coordinator), Didier Fürbringer,
Fabrice Deferr, Gauthier Segalen, Jean-Michel
Gavriliuc (Secretary), Pascal Kaeslin, Raffaele
Maiolatesi, Christian Plomb, Salvatore Spinello, David
Bensimon, Paolo Argenti.

Eurobonds / Structured financial products /**HelveticA / Stock brokerage:**

Pascal Kaeslin, Raffaele Maiolatesi,
Anthony Villeneuve, Pierre Rapin, Antonio Dell'Ermo,
Romain Grob, Peter Fischer, Alexis Serradji.

Administration:

Olivier Perroud, Jean-Michel Gavriliuc, David
Bensimon, Christine Chenaux.

Settlement:

Salvatore Spinello, Paolo Argenti, Nicolas Covachich,
Gregory Kelman.

Treasury:

Didier Fürbringer, Claude Wanner.

Data processing:

Fabrice Deferr, Gauthier Segalen.

Markets & nostro:

Christian Plomb.

Compliance and risk management:

Olivier Perroud, David Bensimon.

Internal audit / controlling:

Samuel Bardi, ASMA Asset Management & Compliance
SA, Genève.

Auditors:

BDO SA, Genève.

IF YOU CAN'T CONVINCe THEM



CONFUSE THEM

OMG!



INVISIBLE
 **Pay**



WTF
THE SIX MILLION DOLLAR
(NON-BIONIC) BANANA...!



BONDPARTNERS SA

Est. 1972